

**REGIME PRÓPRIO DE PREVIDÊNCIA SOCIAL DO MUNICÍPIO DE  
TERENOS - MS / IAPESEM**

**RELATÓRIO MENSAL  
DE  
INVESTIMENTOS**

**NOVEMBRO  
2025**

**13 de dezembro de 2025**

## SUMÁRIO EXECUTIVO

O Sumário Executivo apresenta as principais informações do Relatório Mensal de Investimentos de 2025 do IAPESEM.

**Índice Inflacionário:** IPCA – Índice Nacional de Preços ao Consumidor Amplo

**Taxa de Juros (anual):** 5,08% a.a.

**Taxa de Juros (mensal):** 0,41%

**Meta Atuarial (Taxa de Juros + Índice):** 5,08% a.a. + IPCA a.a.

**Previsão da Meta Atuarial (Taxa de Juros + Índice):** 9,95%

Data Focal: 28/11/2025

MENSAL												
	JAN	FEV	MAR	ABR	MAI	JUN	JUL	AGO	SET	OUT	NOV	
RENTABILIDADE DA CARTEIRA	1,65%	0,48%	1,33%	1,72%	1,22%	0,99%	0,39%	1,24%	1,04%	1,12%	1,26%	
TAXA DE JUROS	0,41%	0,41%	0,41%	0,41%	0,41%	0,41%	0,41%	0,41%	0,41%	0,41%	0,41%	
VARIAÇÃO IPCA	0,16%	1,31%	0,56%	0,43%	0,26%	0,24%	0,26%	-0,11%	0,48%	0,09%	0,18%	
META ATUARIAL	0,57%	1,72%	0,97%	0,84%	0,67%	0,65%	0,67%	0,30%	0,89%	0,50%	0,59%	
CDI	1,01%	0,99%	0,96%	1,06%	1,14%	1,10%	1,28%	1,16%	1,22%	1,28%	1,05%	

ACUMULADO												
	JAN	FEV	MAR	ABR	MAI	JUN	JUL	AGO	SET	OUT	NOV	
RENTABILIDADE DA CARTEIRA	1,65%	2,14%	3,50%	5,29%	6,57%	7,63%	8,05%	9,39%	10,53%	11,76%	13,17%	
TAXA DE JUROS	0,41%	0,83%	1,25%	1,67%	2,09%	2,51%	2,93%	3,36%	3,79%	4,22%	4,65%	
VARIAÇÃO IPCA	0,16%	1,47%	2,04%	2,48%	2,75%	2,99%	3,26%	3,15%	3,64%	3,73%	3,92%	
META ATUARIAL	0,57%	2,31%	3,30%	4,18%	4,88%	5,56%	6,27%	6,60%	7,55%	8,09%	8,73%	
CDI	1,01%	2,01%	2,99%	4,08%	5,27%	6,43%	7,79%	9,04%	10,37%	11,78%	12,95%	

## SUMÁRIO (ÍNDICE)

<b>1 – INTRODUÇÃO .....</b>	<b>4</b>
<b>2 – MOVIMENTAÇÃO DA CARTEIRA e POLÍTICA DE INVESTIMENTOS .....</b>	<b>5</b>
2.1 - Movimentação Financeira da Carteira .....	5
2.2 - PAI - Limite de Segmento .....	7
2.3 - PAI - Limite de Benchmark .....	8
<b>3 – ENQUADRAMENTO: RESOLUÇÃO CMN 4.963/2021 .....</b>	<b>9</b>
3.1 - Enquadramento sobre Segmentos e Fundos de Investimento .....	9
3.1.1 - Disponibilidade Financeira e Total por Segmento .....	12
3.2 - Enquadramento sobre Patrimônio Líquido dos Fundos de Investimento .....	13
3.3 - Enquadramento dos Fundos de Investimento que recebem cotas .....	15
3.4 - Movimentação das Cotas Aplicadas nos Fundos de Investimento .....	16
3.5 - Enquadramento sobre os recursos de terceiros dos Gestores .....	16
<b>4 – RECURSOS DE CURTO PRAZO (RISCO DE MERCADO E LIQUIDEZ) .....</b>	<b>17</b>
<b>5 – PLANEJAMENTO FINANCEIRO .....</b>	<b>18</b>
<b>6 – DISTRIBUIÇÃO ESTATÍSTICA DA CARTEIRA .....</b>	<b>20</b>
6.1 - Distribuição por Segmento (Renda Fixa e Renda Variável) .....	20
6.2 - Distribuição por índice (Benchmark) .....	21
6.3 - Distribuição por Instituição Financeira .....	22
6.4 - Distribuição dos Recursos Disponíveis e Imobilizado .....	23
6.4.1 - Distribuição da Disponibilidade dos Recursos nos próximos 25 anos .....	24
<b>7 – RESUMO DO REGULAMENTO DOS INVESTIMENTOS .....</b>	<b>26</b>
<b>8 – RENTABILIDADE DOS INVESTIMENTOS .....</b>	<b>33</b>
<b>9 – RENTABILIDADE DA CARTEIRA DE INVESTIMENTO .....</b>	<b>48</b>
9.1 - Rentabilidade Mensal da Carteira de Investimentos .....	48
9.2 - Rentabilidade Acumulada da Carteira de Investimentos .....	49
9.3 - Rentabilidade da Carteira de Investimentos .....	51
9.4 - Meta Atuarial .....	51
9.4.1 - Projeção da Carteira para Fechamento de 2025 .....	51
<b>10 – ANÁLISE DO MERCADO .....</b>	<b>52</b>
<b>11 – ANÁLISE MACROECONÔMICA .....</b>	<b>56</b>
<b>12 – PROJEÇÃO DA META ATUARIAL E RENTABILIDADE DA CARTEIRA .....</b>	<b>59</b>
<b>13 – ANEXO I - RENTABILIDADE MENSAL DOS FUNDOS DE INVESTIMENTOS .....</b>	<b>60</b>

## 1 - INTRODUÇÃO

Atendendo a necessidade do Instituto Previdenciário quanto a Política anual de Investimentos e a Meta Atuarial, enviamos o parecer econômico referente ao mês de NOVEMBRO, sobre o desempenho mensal das rentabilidades das atuais aplicações financeiras do IAPESM.

Este Relatório contém uma análise do enquadramento de suas aplicações frente à Resolução CMN 4.963/2021, um resumo do Regulamento dos fundos de investimento, uma análise sobre o comportamento mensal das rentabilidades ao longo do ano, uma análise do retorno da carteira de investimento quanto a Meta Atuarial e uma projeção sobre o cumprimento da Meta.

O RPPS atenderá aos princípios da segurança, rentabilidade, solvência, liquidez, motivação, adequação à natureza de suas obrigações e transparência, previstos na resolução CMN e no Art. 87º § da Portaria MTP 1.467/2022, através dos Relatórios Mensais de investimentos.

**Art. 87.** *Os recursos dos RPPS serão aplicados no mercado financeiro e de capitais em conformidade com regras estabelecidas pelo Conselho Monetário Nacional - CMN.*

**Parágrafo único.** *A aplicação dos recursos deverá, com o objetivo de alcançar a meta atuarial, atender aos princípios da segurança, rentabilidade, solvência, liquidez, motivação, adequação à natureza de suas obrigações e transparência, previstos em resolução do CMN, e observar também os parâmetros gerais relativos à gestão de investimentos dos RPPS previstos neste Capítulo.*

## 2.1-MOVIMENTAÇÃO DA CARTEIRA DE INVESTIMENTOS 2025 - IAPESM

### MOVIMENTAÇÃO MENSAL

Nº	MESES	SALDO INICIAL	APORTES (Aplicação)	RESGATES	RENTABILIDADE DA CARTEIRA				SALDO FINAL
					Título Público (a)	FUNDOS DE INVESTIMENTOS		Consolidado d = ((a) + (b)) - (c)	
						Positiva (b)	Negativa (c)		
1	JANEIRO	63.815.676,39	100.000,00	-	-	1.082.030,00	(27.532,44)	1.054.497,56	64.970.173,95
2	FEVEREIRO	64.970.173,95	9.750.702,50	(9.650.645,50)	-	487.962,72	(173.261,66)	314.701,06	65.384.932,01
3	MARÇO	65.384.932,01	250.000,00	-	-	884.016,64	(13.916,72)	870.099,92	66.505.031,93
4	ABRIL	66.505.031,93	1.349.364,30	(1.065.011,44)	-	1.201.789,27	(56.561,18)	1.145.228,09	67.934.612,88
5	MAIO	67.934.612,88	227.246,49	(73.575,24)	-	828.358,87	-	828.358,87	68.916.643,00
6	JUNHO	68.916.643,00	1.363.355,5	(1.128.183,6)	-	682.387,21	-	682.387,21	69.834.202,13
7	JULHO	69.834.202,13	20.365.797,18	(20.259.357,74)	27.066,77	545.656,53	(297.985,58)	274.737,72	70.215.379,29
8	AGOSTO	70.215.379,29	944.899,52	(794.899,52)	65.020,02	814.763,50	(10.720,66)	869.062,86	71.234.442,15
9	SETEMBRO	71.234.442,15	160.000,00	-	85.236,45	656.397,47	-	741.633,92	72.136.076,07
10	OUTUBRO	72.136.076,07	175.500,00	-	95.538,02	725.490,70	(16.633,45)	804.395,27	73.115.971,34
11	NOVEMBRO	73.115.971,34	243.284,01	(74.431,18)	65.391,93	857.782,21	(1.413,61)	921.760,53	74.206.584,70
12	DEZEMBRO	74.206.584,70	-	-	-	-	-	-	74.206.584,70

\*OS VALORES ACIMA NÃO CONSIDERAM DISPONIBILIDADE FINANCEIRA (CONTA CORRENTE).

## MOVIMENTAÇÃO ACUMULADA

Nº	MESES	SALDO INICIAL	APORTES (Aplicação)	RESGATES	RENTABILIDADE DA CARTEIRA				SALDO FINAL
					Título Público (a)	FUNDOS DE INVESTIMENTOS		Consolidado d = ((a) + (b)) - (c)	
						Positiva (b)	Negativa (c)		
1	JANEIRO	63.815.676,39	100.000,00	-	-	1.082.030,00	(27.532,44)	1.054.497,56	64.970.173,95
2	FEVEREIRO	64.970.173,95	9.850.702,50	(9.650.645,50)	-	1.569.992,72	(200.794,10)	1.369.198,62	65.384.932,01
3	MARÇO	65.384.932,01	10.100.702,50	(9.650.645,50)	-	2.454.009,36	(214.710,82)	2.239.298,54	66.505.031,93
4	ABRIL	66.505.031,93	11.450.066,80	(10.715.656,94)	-	3.655.798,63	(271.272,00)	3.384.526,63	67.934.612,88
5	MAIO	67.934.612,88	11.677.313,29	(10.789.232,18)	-	4.484.157,50	(271.272,00)	4.212.885,50	68.916.643,00
6	JUNHO	68.916.643,00	13.040.668,8	(11.917.415,7)	-	5.166.544,71	(271.272,00)	4.895.272,71	69.834.202,13
7	JULHO	69.834.202,13	33.406.465,94	(32.176.773,47)	27.066,77	5.712.201,24	(569.257,58)	5.170.010,43	70.215.379,29
8	AGOSTO	70.215.379,29	34.351.365,46	(32.971.672,99)	92.086,79	6.526.964,74	(579.978,24)	6.039.073,29	71.234.442,15
9	SETEMBRO	71.234.442,15	34.511.365,46	(32.971.672,99)	177.323,24	7.183.362,21	(579.978,24)	6.780.707,21	72.136.076,07
10	OUTUBRO	72.136.076,07	34.686.865,46	(32.971.672,99)	272.861,26	7.908.852,91	(596.611,69)	7.585.102,48	73.115.971,34
11	NOVEMBRO	73.115.971,34	34.930.149,47	(33.046.104,17)	338.253,19	8.766.635,12	(598.025,30)	8.506.863,01	74.206.584,70
12	DEZEMBRO	74.206.584,70	-	-	-	-	-	-	74.206.584,70

\*OS VALORES ACIMA NÃO CONSIDERAM DISPONIBILIDADE FINANCEIRA (CONTA CORRENTE).

## 2.2-POLÍTICA DE INVESTIMENTOS 2025 - LIMITE DE SEGMENTO - IAPESM

Nº	Segmentos da Resolução CMN 4.963/2021	Disposito Legal Resolução CMN 4.963/2021	Limites do PAI			Carteira de Investimentos		ORIENTAÇÃO EM CASO DE DESENQUADRAMENTO DA CARTEIRA JUNTO A POLÍTICA DE INVESTIMENTO
			Mínimo	Estratégia Alvo	Máximo	Atualmente (%)	Atualmente (R\$)	
RENDA FIXA								
1	Títulos Públicos Federal	Art. 7, I, a (100%)	0,0%	0,0%	100,0%	13,5%	10.024.376,06	-
2	F.I. 100% T.P.F. e/ou Operações Compromissadas	Art. 7, I, b (100%)	0,0%	57,3%	100,0%	46,0%	34.148.922,84	-
3	F.I. Índice de Renda Fixa 100% T.P.F. e/ou Operação	Art. 7, I, c (100%)	0,0%	0,0%	100,0%	0,0%	-	-
4	Operações Compromissadas	Art. 7, II (5%)	0,0%	0,0%	0,0%	0,0%	-	-
5	F.I. de Renda Fixa	Art. 7, III, a (60%)	0,0%	29,6%	50,0%	37,0%	27.451.670,72	-
6	F.I. de Índice de Renda Fixa	Art. 7, III, b (60%)	0,0%	0,0%	50,0%	0,0%	-	-
7	Ativos Financeiros de Renda Fixa de I.F.	Art. 7, IV (20%)	0,0%	0,0%	10,0%	0,0%	-	-
8	FIDC - Classe Sênior	Art. 7, V, a (5%)	0,0%	0,0%	0,0%	0,0%	-	-
9	F.I. Renda Fixa de 'Crédito Privado'	Art. 7, V, b (5%)	0,0%	0,0%	0,0%	0,0%	-	-
10	F.I. em 85% de Debêntures	Art. 7, V, c (5%)	0,0%	0,0%	0,0%	0,0%	-	-
11	TOTAL - RENDA FIXA					96,4%	71.624.969,62	
RENDA VARIÁVEL								
12	F.I. Ações	Art. 8, I (30%)	0,0%	6,2%	16,0%	3,2%	2.351.013,13	-
13	F.I. Ações em Índices de Renda Variável	Art. 8, II (30%)	0,0%	0,0%	10,0%	0,0%	-	-
14	TOTAL - RENDA VARIÁVEL	Art. 8º (30%)				3,2%	2.351.013,13	
INVESTIMENTOS ESTRUTURADOS								
15	F.I. e F.I.C FI Multimercados	Art. 10, I (10%)	0,0%	5,7%	10,0%	0,2%	125.062,37	-
16	F.I. em Participações	Art. 10, II (5%)	0,0%	0,0%	0,0%	0,0%	-	-
17	F.I. Ações - Mercado de Acesso	Art. 10, III (5%)	0,0%	0,0%	0,0%	0,0%	-	-
18	TOTAL - INVESTIMENTOS ESTRUTURADOS	Art. 10 (15%)				0,2%	125.062,37	
FUNDOS IMOBILIÁRIOS								
19	F.I. Imobiliário	Art. 11 (5%)	0,0%	0,0%	0,0%	0,0%	-	-
20	TOTAL - FUNDOS IMOBILIÁRIOS	Art. 11 (5%)				0,0%	-	
INVESTIMENTOS NO EXTERIOR								
21	FIC e FIC FI - Renda Fixa - Dívida Externa	Art. 9º, I (10%)	0,0%	0,0%	10,0%	0,0%	-	-
22	FIC - Aberto - Investimento no Exterior	Art. 9º, II (10%)	0,0%	0,0%	10,0%	0,0%	-	-
23	Fundos de Ações - BDR Nível I	Art. 9º, III (10%)	0,0%	1,2%	10,0%	0,1%	105.539,58	-
24	TOTAL - INVESTIMENTO NO EXTERIOR	Art. 9º (10%)				0,1%	105.539,58	
EMPRÉSTIMO CONSIGNADO								
25	Empréstimo Consignado	Art. 12 (5%)	0,0%	0,0%	5,0%	0,0%	-	-
26	TOTAL - EMPRÉSTIMO CONSIGNADO	Art. 12 (5%)				0,0%	-	
27	DESENQUADRADO	-		100,0%		0,0%	-	-
28	DISPONIBILIDADE FINANCEIRA	-				0,1%	73.659,80	
29	PATRIMÔNIO TOTAL					100,0%	74.280.244,50	7



## 2.3-POLÍTICA DE INVESTIMENTOS 2025 - LIMITE DE BENCHMARK - IAPESEM

Nº	ÍNDICES DE BENCHMARK	Limites do PAI		Carteira de Investimentos		ORIENTAÇÃO EM CASO DE DESENQUADRAMENTO DA CARTEIRA JUNTO A POLÍTICA DE INVESTIMENTO
		Mínimo	Máximo	Atualmente (%)	Atualmente (R\$)	
RENDA FIXA						
1	DI	5,7%	100,0%	37,4%	27.796.524,87	-
2	IRF - M 1	5,7%	100,0%	8,4%	6.231.616,26	-
3	IRF - M	0,0%	50,0%	2,7%	2.020.028,50	-
4	IRF - M 1+	0,0%	5,0%	0,0%	-	-
5	IMA - B 5	0,0%	60,0%	5,9%	4.370.989,69	-
6	IMA - B	0,0%	50,0%	2,4%	1.755.117,56	-
7	IMA - B 5+	0,0%	5,0%	0,9%	701.839,14	-
8	IMA - GERAL e IMA - GERAL ex-C	0,0%	20,0%	0,0%	-	-
9	IDKA 2, IDKA 3	0,0%	50,0%	0,4%	287.764,91	-
10	IPCA + TAXA DE JUROS	0,0%	100,0%	24,8%	18.436.712,63	-
RENDA VARIÁVEL E INVESTIMENTOS NO EXTERIOR						
11	MULTIMERCADO	0,0%	10,0%	0,0%	-	-
12	ÍNDICES DE RENDA VARIÁVEL	0,0%	30,0%	3,2%	2.351.013,13	-
13	ÍNDICES DE INVESTIMENTO NO EXTERIOR	0,0%	30,0%	0,3%	230.601,95	-
14	DISPONIBILIDADE FINANCEIRA	0,0%	0,0%	0,1%	73.659,80	-

Os demais índices (Benchmark) não listados acima, e que por ventura o RPPS venha aplicar, não possuem limitação de aplicação conforme PAI em vigor.



### 3.1-ENQUADRAMENTO SOBRE SEGMENTOS E FUNDOS DE INVESTIMENTOS

RENDA FIXA								
Nº	CNPJ	Fundo de Investimento	Valor Aplicado	(%) Recursos do RPPS sobre o FUNDO	Fundo Enquadrado?	Dispositivo da Resolução CMN 4.963/2021	(%) Recursos do RPPS sobre o SEGMENTO	Enquadrado?
1	Cód.: 30078408	NTN - B (IPCA + 7,69% a.a. / Venc. 15/08/2032)	10.024.376,06	13,50%	SIM	Títulos Públicos Federal, Art. 7, I, a (100%)	13,50%	SIM
2	24.634.187/0001-43	SICREDI - FIF RF LIQUIDEZ EMPRESARIAL DI – Resp Ltda	2.921.281,64	3,93%	SIM	F.I. 100% T.P.F. e/ou Operações Compromissadas, Art. 7, I, b (100%)	45,97%	SIM
3	55.969.096/0001-92	BRADESCO FIF RF ESTRATÉGIA XXVI - RESP LIM	8.861.428,77	11,93%	SIM			
4	11.484.558/0001-06	BRADESCO FIF - RF IRF - M 1 TP – RESP LIM	5.705.069,01	7,68%	SIM			
5	10.740.658/0001-93	CAIXA BRASIL IMA-B TP FIF RF LP – RESP LIM	1.755.117,56	2,36%	SIM			
6	05.164.356/0001-84	CAIXA BRASIL TÍTULOS PÚBLICOS FIF RF LP - RESP LIM	3.857.591,07	5,19%	SIM			
7	13.327.340/0001-73	BB PREVIDENCIARIO RF IMA - B 5 + TP FIF – RESP LIM	701.839,14	0,94%	SIM			
8	07.111.384/0001-69	BB PREVIDENCIÁRIO RF IRF - M TP FIF – RESP LIM	244.764,54	0,33%	SIM			
9	49.963.803/0001-30	BB PREV RF TÍTULOS PÚBLICOS VÉRTICE 2032 FIF RESP LIM	7.035.669,28	9,47%	SIM			
10	46.134.096/0001-81	BB PREV RF TP VÉRTICE 2027 FIF – RESP LIM	2.539.614,58	3,42%	SIM			
11	11.328.882/0001-35	BB PREVIDENCIÁRIO RF IRF - M 1 TP FIC FIF – RESP LIM	526.547,25	0,71%	SIM			
12	13.081.159/0001-20	SICREDI - FIF INSTITUCIONAL RF IRF - M LP – RESP LIM	1.775.263,96	2,39%	SIM	F.I. de Renda Fixa, Art. 7, III, a (60%)	36,96%	SIM
13	20.216.216/0001-04	BRADESCO INSTITUCIONAL FIC FI RF IMA - B 5	4.370.989,69	5,88%	SIM			
14	24.022.566/0001-82	BRADESCO IDKA PRÉ 2 FIF - CI RF - RESP LIM	287.764,91	0,39%	SIM			
15	03.399.411/0001-90	BRADESCO FIF RF REF DI PREMIUM - RESP LIM	6.818.352,29	9,18%	SIM			
16	03.737.206/0001-97	CAIXA BRASIL FIF RF REF DI LONGO PRAZO – RESP LIM	4.193.565,64	5,65%	SIM			
17	13.077.418/0001-49	BB PREVIDENCIÁRIO RF REF DI LP PERFIL FIC FIF – RESP LIM	10.005.734,23	13,47%	SIM			
(1) TOTAL DA CARTEIRA DE INVESTIMENTOS - RENDA FIXA			71.624.969,62	96,43%				

\* PL - Patrimônio Líquido.

Referência: NOVEMBRO

RENDA VARIÁVEL E INVESTIMENTO ESTRUTURADO								
Nº	CNPJ	Fundo de Investimento	Valor Aplicado	(%) Recursos do RPPS sobre o FUNDO	Fundo Enquadrado?	Dispositivo da Resolução CMN 4.963/2021	(%) Recursos do RPPS sobre o SEGMENTO	Enquadrado?
18	07.187.751/0001-08	BRADERCO FIF - CIA IS SUSTENTAB. EMPRESARIAL - RESP LIM	779.865,00	1,05%	SIM	F.I. Ações, Art. 8, I (30%)	3,17%	SIM
19	05.100.221/0001-55	BB AÇÕES SMALL CAPS FIC FIF – RESP LIM	1.309.930,87	1,76%	SIM			
20	30.518.554/0001-46	BB AÇÕES PETROBRAS I FIF – RESP LIM	261.217,26	0,35%	SIM			
21	24.633.818/0001-00	SICREDI - FIF CIC MULT BOLSA AMERICANA LP – RESP LIM	125.062,37	0,17%	SIM	F.I. e F.I.C FI Multimercados, Art. 10, I (10%)	0,17%	SIM
<b>(2) TOTAL DA CARTEIRA DE INVESTIMENTOS - RENDA VARIÁVEL</b>			<b>2.476.075,50</b>	<b>3,33%</b>				

\* PL - Patrimônio Líquido.

Referência: **NOVEMBRO**

**INVESTIMENTO NO EXTERIOR**

Nº	CNPJ	Fundo de Investimento	Valor Aplicado	(%) Recursos do RPPS sobre o FUNDO	Fundo Enquadrado?	Dispositivo da Resolução CMN 4.963/2021	(%) Recursos do RPPS sobre o SEGMENTO	Enquadrado?
22	21.321.454/0001-34	BRABESCO INSTITUCIONAL FIF AÇÕES BDR NÍVEL I	105.539,58	0,14%	SIM	Fundos de Ações - BDR Nível I, Art. 9º, III (10%)	0,14%	SIM
<b>(3) TOTAL DA CARTEIRA DE INVESTIMENTOS - INVESTIMENTOS NO EXTERIOR</b>			<b>105.539,58</b>	<b>0,14%</b>				

\* PL - Patrimônio Líquido.

Referência: NOVEMBRO

### 3.1.1-DISPONIBILIDADE FINANCEIRA E TOTAL POR SEGMENTO

Nº	DISPONIBILIDADE FINANCEIRA (Conta Corrente)		
23	Banco do Brasil S.A.	63.419,07	0,09%
24	Caixa Econômica Federal	4.570,67	0,006%
25	Banco Bradesco S.A.	5.670,06	0,01%
<b>(4) TOTAL DISPONIBILIDADE FINANCEIRA (Conta Corrente)</b>		<b>73.659,80</b>	<b>0,10%</b>

TOTAL DA CARTEIRA DE INVESTIMENTOS DO RPPS		
(1) TOTAL DA CARTEIRA DE INVESTIMENTOS - RENDA FIXA	71.624.969,62	96,43%
(2) TOTAL DA CARTEIRA DE INVESTIMENTOS - RENDA VARIÁVEL	2.476.075,50	3,33%
(3) TOTAL DA CARTEIRA DE INVESTIMENTOS - INVESTIMENTOS NO EXTERIOR	105.539,58	0,14%
(4) TOTAL DISPONIBILIDADE FINANCEIRA (Conta Corrente)	73.659,80	0,10%
<b>PATRIMÔNIO LÍQUIDO TOTAL ( 1 + 2 + 3 + 4 )</b>	<b>74.280.244,50</b>	<b>100,00%</b>

\* PL - Patrimônio Líquido.

Referência: NOVEMBRO

### 3.2-ENQUADRAMENTO SOBRE O PATRIMÔNIO LÍQUIDO DOS FUNDOS

Dispositivo da Resolução CMN 4.963/2021	Nº	CNPJ	Fundo de Investimento	Valor Aplicado	Patrimônio Líquido do Fundo de Investimento	(%) Recursos do RPPS sobre o PL* do FUNDO	Enquadrado?
Art. 19, § 3º - Não se aplica o disposto neste artigo aos fundos de investimento que apliquem seus recursos exclusivamente em títulos definidos na alínea "a" do inciso I do art. 7º ou em compromissadas lastreadas nesses títulos.	1	11.328.882/0001-35	BB PREVIDENCIÁRIO RF IRF - M 1 TP FIC FIF – RESP LIM	526.547,25	10.326.697.586,68	0,005%	SIM
	2	46.134.096/0001-81	BB PREV RF TP VÉRTICE 2027 FIF – RESP LIM	2.539.614,58	1.306.700.506,98	0,194%	SIM
	3	49.963.803/0001-30	BB PREV RF TÍTULOS PÚBLICOS VÉRTICE 2032 FIF RESP LIM	7.035.669,28	233.214.209,04	3,017%	SIM
	4	07.111.384/0001-69	BB PREVIDENCIÁRIO RF IRF - M TP FIF – RESP LIM	244.764,54	2.336.569.741,68	0,010%	SIM
	5	13.327.340/0001-73	BB PREVIDENCIÁRIO RF IMA - B 5 + TP FIF – RESP LIM	701.839,14	731.086.500,13	0,096%	SIM
	6	05.164.356/0001-84	CAIXA BRASIL TÍTULOS PÚBLICOS FIF RF LP - RESP LIM	3.857.591,07	11.061.390.099,71	0,035%	SIM
	7	10.740.658/0001-93	CAIXA BRASIL IMA-B TP FIF RF LP – RESP LIM	1.755.117,56	2.341.949.869,16	0,075%	SIM
	8	11.484.558/0001-06	BRADESCO FIF - RF IRF - M 1 TP – RESP LIM	5.705.069,01	1.048.695.901,44	0,544%	SIM
	9	55.969.096/0001-92	BRADESCO FIF RF ESTRATÉGIA XXVI - RESP LIM	8.861.428,77	661.208.927,36	1,340%	SIM
	10	24.634.187/0001-43	SICREDI - FIF RF LIQUIDEZ EMPRESARIAL DI – Resp Ltda	2.921.281,64	5.761.657.969,94	0,051%	SIM
Art. 19 - As aplicações deverão representar até 15% do patrimônio líquido do fundo.	11	13.077.418/0001-49	BB PREVIDENCIÁRIO RF REF DI LP PERFIL FIC FIF – RESP LIM	10.005.734,23	23.817.015.620,99	0,042%	SIM
	12	30.518.554/0001-46	BB AÇÕES PETROBRAS I FIF – RESP LIM	261.217,26	547.045.944,76	0,048%	SIM
	13	05.100.221/0001-55	BB AÇÕES SMALL CAPS FIC FIF – RESP LIM	1.309.930,87	198.156.535,20	0,661%	SIM
	14	03.737.206/0001-97	CAIXA BRASIL FIF RF REF DI LONGO PRAZO – RESP LIM	4.193.565,64	24.574.500.885,36	0,017%	SIM
	15	03.399.411/0001-90	BRADESCO FIF RF REF DI PREMIUM - RESP LIM	6.818.352,29	19.407.990.593,40	0,035%	SIM
	16	24.022.566/0001-82	BRADESCO IDKA PRÉ 2 FIF - CI RF - RESP LIM	287.764,91	230.472.368,80	0,125%	SIM
	17	20.216.216/0001-04	BRADESCO INSTITUCIONAL FIC FI RF IMA - B 5	4.370.989,69	405.050.248,80	1,079%	SIM
	18	07.187.751/0001-08	BRADESCO FIF - CIA IS SUSTENTAB. EMPRESARIAL - RESP LIM	779.865,00	10.983.850,66	7,100%	SIM
	19	21.321.454/0001-34	BRADESCO INSTITUCIONAL FIF AÇÕES BDR NÍVEL I	105.539,58	271.430.412,43	0,039%	SIM
	20	13.081.159/0001-20	SICREDI - FIF INSTITUCIONAL RF IRF - M LP – RESP LIM	1.775.263,96	512.963.555,68	0,346%	SIM
	21	24.633.818/0001-00	SICREDI - FIF CIC MULT BOLSA AMERICANA LP – RESP LIM	125.062,37	869.872.048,74	0,014%	SIM
TOTAL DA CARTEIRA DE INVESTIMENTO				64.182.208,64			
TOTAL DOS TÍTULOS PÚBLICOS				10.024.376,06			
TOTAL DISPONIBILIDADE FINANCEIRA (Conta Corrente)				73.659,80			
PATRIMÔNIO LÍQUIDO				74.280.244,50			

\* PL - Patrimônio Líquido.

Referência: NOVEMBRO

### 3.3-ENQUADRAMENTO DOS FUNDOS DE INVESTIMENTOS QUE RECEBEM COTAS DE FI

FIC - Fundo de Investimento em Cotas		Distribuição das cotas do FIC	Valor Aplicado no Fundo (R\$)	(%) Recursos do RPPS sobre o FUNDO	Patrimônio Líquido do FI	(%) Recursos do RPPS sobre o PL* do FUNDO	ENQUADRADO?	Dispositivo da Resolução CMN 4.963/2021	(%) Recursos do RPPS sobre o SEGMENTO
	FI - Fundo de Investimento								
BB PREVIDENCIÁRIO RF IRF - M 1 TP FIC FIF – RESP LIM		100,00%	526.547,25	0,71%	10.326.697.586,68	0,005%	SIM	F.I. 100% T.P.F. e/ou Operações Compromissadas, Art. 7, I, b (100%)	46,0%
	BB IRF-M 1 FIF RF RESP LIM	100,00%	526.550,22	0,71%	10.326.771.616,71	0,005%	SIM		
BB PREVIDENCIÁRIO RF REF DI LP PERFIL FIC FIF – RESP LIM		100,00%	10.005.734,23	13,47%	23.817.015.620,99	0,042%	SIM	F.I. de Renda Fixa, Art. 7, III, a (60%)	37,0%
	BB TOP DI RF REF DI LP FIC FIF RESP LIM	100,00%	10.005.820,60	13,47%	36.686.642.444,28	0,03%	SIM		
BB AÇÕES SMALL CAPS FIC FIF – RESP LIM		100,01%	1.309.930,87	1,76%	198.156.535,20	0,661%	SIM	F.I. Ações, Art. 8, I (30%)	3,2%
	BB TOP AÇÕES SMALL CAPS FIF RESP LIM	100,01%	1.310.001,92	1,76%	198.176.758,63	0,66%	SIM		
SICREDI - FIF CIC MULT BOLSA AMERICANA LP – RESP LIM		100,10%	125.062,37	0,17%	869.872.048,74	0,014%	SIM	F.I. e F.I.C FI Multimercados, Art. 10, I (10%)	0,2%
	FIF MULT BOLSA AMERICANA ALOC LP - RESP LIM	100,01%	125.076,81	0,17%	880.773.620,54	0,01%	SIM		
	SICREDI FIF RF CASH ALOCAÇÃO LP - RESP LIM	0,08%	104,99	0,0001%	846.926.283,71	0,00001%	SIM		

### 3.4-MOVIMENTAÇÃO DAS COTAS APLICADAS NOS FUNDOS DE INVESTIMENTO

Nº	Agência	Conta	Fundo de Investimento	CNPJ	Valor da Cota		Quantidade de Cotas			
					Inicial *	Final **	Inicial *	Aplicação	Resgate	Final **
1	1568	575269636-0	CAIXA BRASIL FIF RF REF DI LONGO PRAZO – RESP LIM	03.737.206/0001-97	6,203810991	6,269556009	668877,6102	0	0	668877,6102
2	1568	575269636-0	CAIXA BRASIL TÍTULOS PÚBLICOS FIF RF LP - RESP LIM	05.164.356/0001-84	6,631718037	6,701752977	575609,2597	0	0	575609,2597
3	1568	575269636-0	CAIXA BRASIL IMA-B TP FIF RF LP – RESP LIM	10.740.658/0001-93	4,805197005	4,902720986	357988,465	0	0	357988,465
4	4992-1	5127-6	BB PREVIDENCIÁRIO RF IMA - B 5 + TP FIF – RESP LIM	13.327.340/0001-73	4,129693168	4,243567529	165388,9411	0	0	165388,9411
5	4992-1	5127-6	BB PREVIDENCIÁRIO RF REF DI LP PERFIL FIC FIF – RESP LIM	13.077.418/0001-49	3,800836549	3,84107568	2604930,249	0	0	2604930,249
6	4992-1	5127-6	BB PREV RF TP VÉRTICE 2027 FIF – RESP LIM	46.134.096/0001-81	1,312921262	1,32504455	1973047,719	0	56421,9114	1916625,807
7	4992-1	5127-6	BB PREV RF TÍTULOS PÚBLICOS VÉRTICE 2032 FIF RESP LIM	49.963.803/0001-30	1,13123285	1,153345274	6100228,126	0	0	6100228,126
8	2576-3	120515-3	BB PREVIDENCIÁRIO RF IRF - M 1 TP FIC FIF – RESP LIM	11.328.882/0001-35	4,311946569	4,357270041	80038,44075	0	0	80038,44075
9	4992-1	5127-6	BB PREVIDENCIÁRIO RF IRF - M 1 TP FIC FIF – RESP LIM	11.328.882/0001-35	4,311946584	4,357270016	40804,94194	0	0	40804,94194
10	4992-1	5127-6	BB PREVIDENCIÁRIO RF IRF - M TP FIF – RESP LIM	07.111.384/0001-69	0	9,04563255	0	27058,86389	0	27058,86389
11	0913	23845-3	SICREDI - FIF RF LIQUIDEZ EMPRESARIAL DI – Resp Ltda	24.634.187/0001-43	1,701590197	0	1699086,645	0	0	1699086,645
12	0914	23845-3	SICREDI - FIF INSTITUCIONAL RF IRF - M LP – RESP LIM	13.081.159/0001-20	4,325161392	4,397512002	403697,3541	0	0	403697,3541
13	01849	2764-2	BRADESCO FIF RF REF DI PREMIUM - RESP LIM	03.399.411/0001-90	20,65782693	20,87512128	326625,757	0	0	326625,757
14	01849	2764-2	BRADESCO FIF - RF IRF - M 1 TP – RESP LIM	11.484.558/0001-06	4,088623696	4,131762497	1380783,386	0	0	1380783,386
15	01849	2764-2	BRADESCO INSTITUCIONAL FIC FI RF IMA - B 5	20.216.216/0001-04	3,001205112	3,032601198	1441333,497	0	0	1441333,497
16	01849	2764-2	BRADESCO IDKA PRÉ 2 FIF - CI RF - RESP LIM	24.022.566/0001-82	2,366049219	2,401821272	119811,1255	0	0	119811,1255
17	01849	2764-2	BRADESCO FIF RF ESTRATÉGIA XXVI - RESP LIM	55.969.096/0001-92	1,115399899	1,1240941	7883173,458	0	0	7883173,458
18	4992-1	5127-6	BB AÇÕES SMALL CAPS FIC FIF – RESP LIM	05.100.221/0001-55	7,238319692	7,698851003	170146,2815	0	0	170146,2815
19	4992-1	5127-6	BB AÇÕES PETROBRAS I FIF – RESP LIM	30.518.554/0001-46	4,335630943	4,588776041	56925,25799	0	0	56925,25799
20	-	-	BRADESCO FIF - CIA IS SUSTENTAB. EMPRESARIAL - RESP LIM	07.187.751/0001-08	2,419922974	2,579725818	302305,3824	0	0	302305,3824
21	1849	0002764-2	BRADESCO INSTITUCIONAL FIF AÇÕES BDR NÍVEL I	21.321.454/0001-34	13,97260147	13,78792433	7654,493705	0	0	7654,493705
22	0913	23845-3	SICREDI - FIF CIC MULT BOLSA AMERICANA LP – RESP LIM	24.633.818/0001-00	2,796992102	2,807256599	44549,67531	0	0	44549,67531

\* Informação baseada no último dia útil do mês anterior (31/10/2025).

\*\* Informação baseada no último dia útil do mês (28/11/2025).



### 3.5-ENQUADRAMENTO SOBRE OS RECURSOS DE TERCEIROS DOS GESTORES

Nº	Gestor de Recursos	Recursos do RPPS aplicado no Gestor	Total de Recursos de Terceiros geridos pelo GESTOR	(%) Recursos do RPPS sobre o PL* do GESTOR	Enquadrado?
1	BB Gestão de Recursos DTVM S.A.	22.625.317,15	1.785.660.014.571,19	0,0013%	SIM
2	CAIXA ASSET DTVM	9.806.274,27	569.594.790.768,60	0,0017%	SIM
3	Banco Bradesco S.A.	26.929.009,25	775.450.299.444,49	0,0035%	SIM
4	Confederação Interestadual das Cooperativas Ligadas ao Sicredi	4.821.607,97	157.633.569.077,26	0,0031%	SIM
TOTAL DA CARTEIRA DE INVESTIMENTO		64.182.208,64	Resolução CMN 4.963/2021 - Art. 20 O total das aplicações dos recursos do regime próprio de previdência social em fundos de investimento e carteiras administradas não pode exceder a 5% (cinco por cento) do volume total de recursos de terceiros gerido por um mesmo gestor ou por gestoras ligadas ao seu respectivo grupo econômico, assim definido pela Comissão de Valores Mobiliários em regulamentação específica.		
TOTAL TÍTULOS PÚBLICOS		10.024.376,06			
TOTAL DISPONIBILIDADE FINANCEIRA (Conta Corrente)		73.659,80			
PATRIMÔNIO LÍQUIDO		74.280.244,50			

\* PL - Patrimônio Líquido.

Referência: NOVEMBRO

## 4-RECURSOS DE CURTO PRAZO (RISCO DE MERCADO E LIQUIDEZ)

### RECURSOS DE CURTO PRAZO (RISCO DE MERCADO E LIQUIDEZ) - PAI/2025

SEPARAÇÃO DOS RECURSOS	VALOR (em R\$)	Percentual sobre Patrimônio Líquido *
RECURSOS DE CURTO PRAZO (RISCO DE MERCADO E LIQUIDEZ) Estabelecidos no PAI/2025	9.020.000,00	14,1%

\*POSICÃO DA CARTEIRA (R\$) EM 31/10/2024.

### ATUALIZAÇÃO DOS VALORES DOS FUNDOS PARA RECURSOS DE CURTO PRAZO

SEPARAÇÃO DOS RECURSOS	VALOR APLICADO (em R\$)	Percentual sobre Patrimônio Líquido *
Valor aplicado nos Fundos de Investimentos para Recursos de Curto Prazo	18.056.890,94	24,3%

Referência: NOVEMBRO

NECESSIDADE ATUAL DAS OBRIGAÇÕES PREVIDENCIÁRIAS ATÉ O FIM DO ANO	VALOR (em R\$)	% dos Recursos em Fundos para Recursos de Curto Prazo
	1.387.692,31	1,9%

Referência: NOVEMBRO

A Política de Investimento determina que parte dos recursos acumulados sejam separados por **RECURSOS DE CURTO PRAZO (RISCO DE MERCADO E LIQUIDEZ)**. Essa separação tem o intuito de amenizar os efeitos da volatilidade do mercado, sobre os recursos utilizados no curto prazo, em casos de interrupção no Fluxo de caixa (repasse e outras receitas).

## 5-PLANEJAMENTO FINANCEIRO

### PLANEJAMENTO FINANCEIRO (ORGANIZAÇÃO DOS RECURSOS)

Nº	FINALIDADE		AGÊNCIA	CONTA	Fundo de Investimento	Valor Aplicado (R\$)	(%) Recursos do RPPS sobre o FUNDO	(R\$) Total dos Recursos do RPPS	(%) Total dos Recursos do RPPS
1	PLANO DE BENEFÍCIO	RECURSOS A LONGO PRAZO	1568	575269636-0	CAIXA BRASIL IMA-B TP FIF RF LP – RESP LIM	1.755.117,56	2,37%	55.800.944,66	75,20%
2			4992-1	5127-6	BB PREVIDENCIARIO RF IMA - B 5 + TP FIF – RESP LIM	701.839,14	0,95%		
3			4992-1	5127-6	BB PREV RF TP VÉRTICE 2027 FIF – RESP LIM	2.539.614,58	3,42%		
4			4992-1	5127-6	BB PREV RF TÍTULOS PÚBLICOS VÉRTICE 2032 FIF RESP LIM	7.035.669,28	9,48%		
5			4992-1	5127-6	BB PREVIDENCIÁRIO RF IRF - M 1 TP FIC FIF – RESP LIM	177.798,15	0,24%		
6			4992-1	5127-6	BB PREVIDENCIÁRIO RF IRF - M TP FIF – RESP LIM	244.764,54	0,33%		
7			0913	23845-3	SICREDI - FIF RF LIQUIDEZ EMPRESARIAL DI – Resp Ltda	2.921.281,64	3,94%		
8			0914	23845-3	SICREDI - FIF INSTITUCIONAL RF IRF - M LP – RESP LIM	1.775.263,96	2,39%		
9			01849	2764-2	BRADESCO FIF RF REF DI PREMIUM - RESP LIM	6.818.352,29	9,19%		
10			01849	2764-2	BRADESCO FIF - RF IRF - M 1 TP – RESP LIM	5.705.069,01	7,69%		
11			01849	2764-2	BRADESCO INSTITUCIONAL FIC FI RF IMA - B 5	4.370.989,69	5,89%		
12			01849	2764-2	BRADESCO IDKA PRÉ 2 FIF - CI RF - RESP LIM	287.764,91	0,39%		
13			01849	2764-2	BRADESCO FIF RF ESTRATÉGIA XXVI - RESP LIM	8.861.428,77	11,94%		
14			4992	5127	NTN - B (IPCA + 7,69% a.a. / Venc. 15/08/2032)	10.024.376,06	13,51%		
15			4992-1	5127-6	BB AÇÕES SMALL CAPS FIC FIF – RESP LIM	1.309.930,87	1,77%		
16			4992-1	5127-6	BB AÇÕES PETROBRAS I FIF – RESP LIM	261.217,26	0,35%		
17			-	-	BRADESCO FIF - CIA IS SUSTENTAB. EMPRESARIAL - RESP LIM	779.865,00	1,05%		

Continuação....

### PLANEJAMENTO FINANCEIRO (ORGANIZAÇÃO DOS RECURSOS)

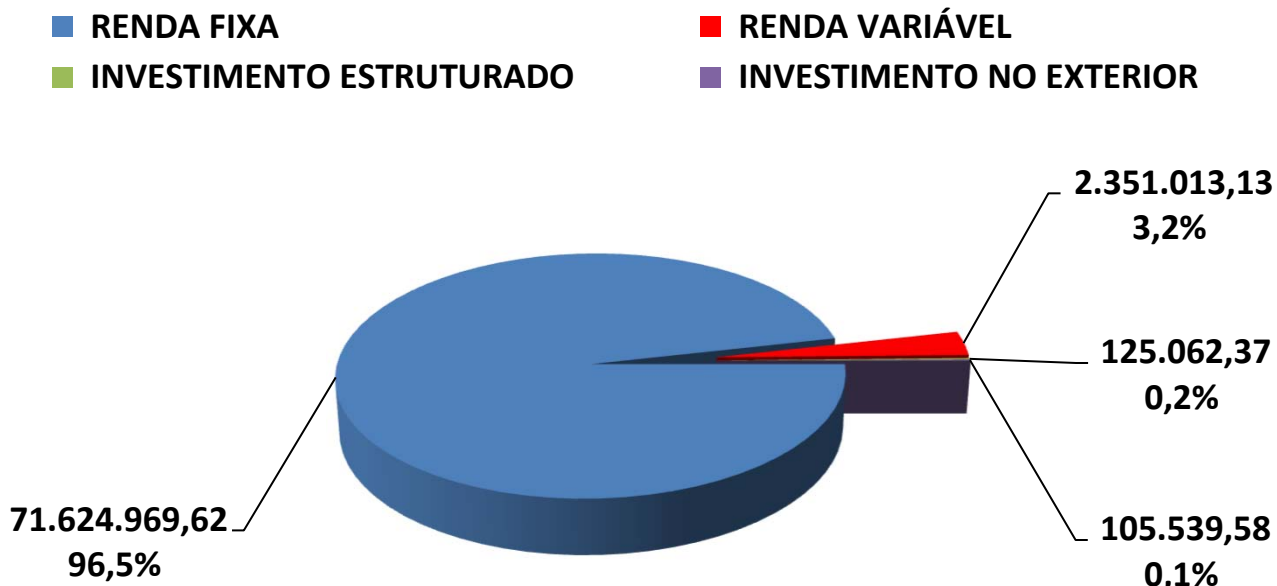
Nº	FINALIDADE		AGÊNCIA	CONTA	Fundo de Investimento	Valor Aplicado (R\$)	(%) Recursos do RPPS sobre o FUNDO	(R\$) Total dos Recursos do RPPS	(%) Total dos Recursos do RPPS
18	PLANO DE BENEFÍCIO	RECURSOS DE CURTO PRAZO	1568	575269636-0	CAIXA BRASIL FIF RF REF DI LONGO PRAZO – RESP LIM	4.193.565,64	5,65%	18.056.890,94	24,33%
19			1568	575269636-0	CAIXA BRASIL TÍTULOS PÚBLICOS FIF RF LP - RESP LIM	3.857.591,07	5,20%		
20			4992-1	5127-6	BB PREVIDENCIÁRIO RF REF DI LP PERFIL FIC FIF – RESP LIM	10.005.734,23	13,48%		
21	RESERVA ADMINISTRATIVA	SOBRA DE EXERCÍCIOS ANTERIORES	2576-3	120515-3	BB PREVIDENCIÁRIO RF IRF - M 1 TP FIC FIF – RESP LIM	348.749,10	0,47%	348.749,10	0,47%
<b>TOTAL DA CARTEIRA DE INVESTIMENTOS</b>						<b>74.206.584,70</b>	<b>100,00%</b>	<b>74.206.584,70</b>	<b>100,00%</b>

## 6. - DISTRIBUIÇÃO ESTATÍSTICA DA CARTEIRA

### 6.1-DISTRIBUIÇÃO POR SEGMENTO (RENDA FIXA e RENDA VARIÁVEL)

SEGMENTO	VALOR APLICADO (em R\$)	Percentual sobre Patrimônio Líquido RPPS
RENDA FIXA	71.624.969,62	96,5%
RENDA VARIÁVEL	2.351.013,13	3,2%
INVESTIMENTO ESTRUTURADO	125.062,37	0,2%
IMOBILIÁRIO	-	0,0%
INVESTIMENTO NO EXTERIOR	105.539,58	0,1%
<b>TOTAL</b>	<b>74.206.584,70</b>	<b>100,0%</b>

#### DISTRIBUIÇÃO DA CARTEIRA / SEGMENTO

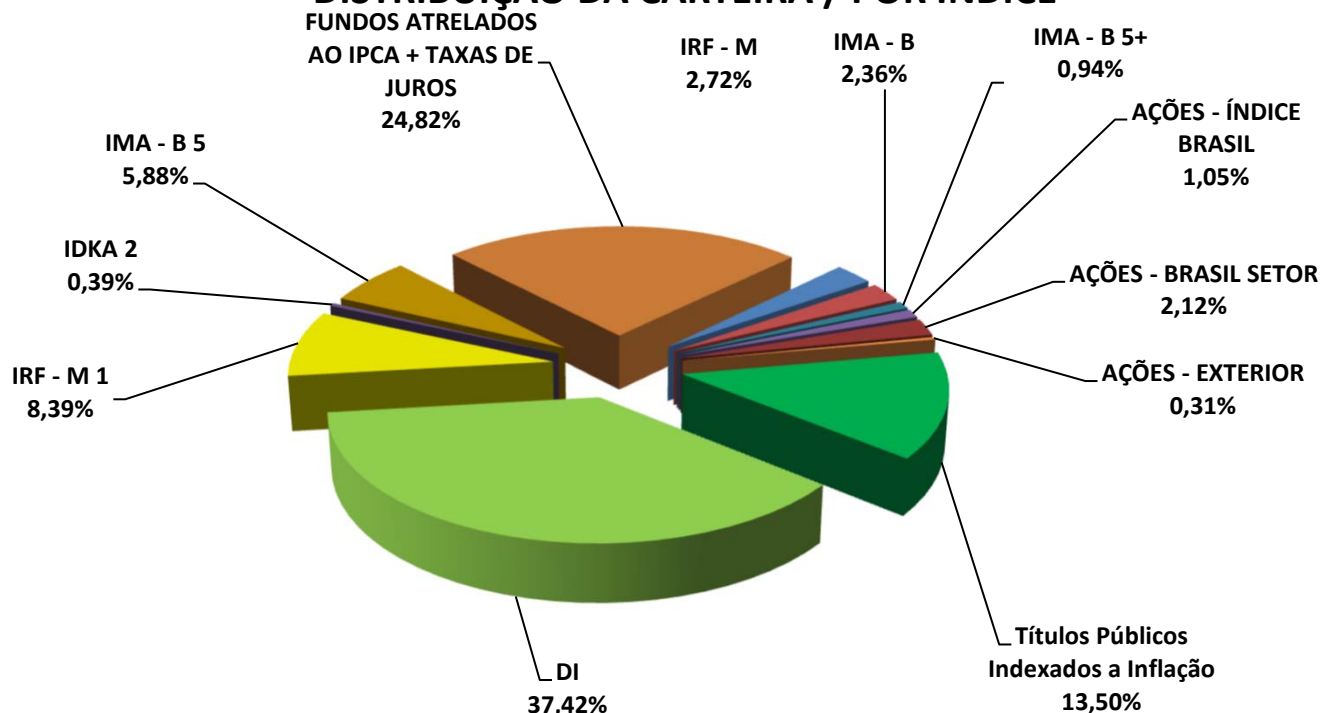


\*OS VALORES ACIMA NÃO CONSIDERAM DISPONIBILIDADE FINANCEIRA (CONTA CORRENTE).

## 6.2-DISTRIBUIÇÃO POR ÍNDICE (Benchmark)

ÍNDICE (BENCHMARK)	VALOR APLICADO (em R\$)	(%) sobre PL RPPS	ÍNDICES AGRUPADOS	VALOR TOTAL (R\$)	(%) TOTAL sobre PL RPPS
Títulos Públicos Pré-Fixado (NTN-F)	-	0,00%	PRÉ-FIXADO	-	0,00%
Títulos Públicos Indexados a Inflação	10.024.376,06	13,50%	INDEXADO À INFLAÇÃO	10.024.376,06	13,50%
DI	27.796.524,87	37,42%	RENTA FIXA - CURTO PRAZO	34.028.141,13	45,81%
IRF - M 1	6.231.616,26	8,39%	RENTA FIXA - MÉDIO PRAZO	4.658.754,60	6,27%
IDKA 2	287.764,91	0,39%	FUNDOS ATRELADOS AO IPCA + TAXAS DE JUROS	18.436.712,63	24,82%
IMA - B 5	4.370.989,69	5,88%	RENTA FIXA - LONGO PRAZO	3.775.146,06	5,08%
IPCA	8.861.428,77	11,930%	RENTA FIXA - LONGUÍ. PRAZO	701.839,14	0,94%
IPCA + 5,00% a.a.	9.575.283,86	12,89%	MULTIMERCADO	-	0,00%
IPCA + 6,00% a.a.	-	0,00%	AÇÕES - ÍNDICE BRASIL	779.865,00	1,05%
IMA - GERAL / IMA-GERAL EX - C	-	0,00%	AÇÕES - BRASIL SETOR	1.571.148,13	2,12%
IRF - M	2.020.028,50	2,72%	SETOR IMOBILIÁRIO	-	0,00%
IMA - B	1.755.117,56	2,36%	AÇÕES - EXTERIOR	230.601,95	0,31%
IRF - M 1+	-	0,00%			
IMA - B 5+	701.839,14	0,94%			
MULTIMERCADO	-	0,00%			
IBOVESPA	-	0,00%			
IBR - X	-	0,00%			
IGC	779.865,00	1,05%			
PETROBRÁS	261.217,26	0,35%			
SMALL CAPS	1.309.930,87	1,76%			
SETOR FINANCEIRO	-	0,00%			
DIVIDENDOS	-	0,00%			
IMOBILIÁRIO - IMOB	-	0,00%			
IMOBILIÁRIO - IFIX	-	0,00%			
BDR - NÍVEL I	105.539,58	0,14%			
S&P 500 (BOLSA EUA)	125.062,37	0,17%			
<b>TOTAL</b>	<b>74.206.584,70</b>	<b>99,90%</b>		<b>74.206.584,70</b>	<b>99,90%</b>

### DISTRIBUIÇÃO DA CARTEIRA / POR ÍNDICE

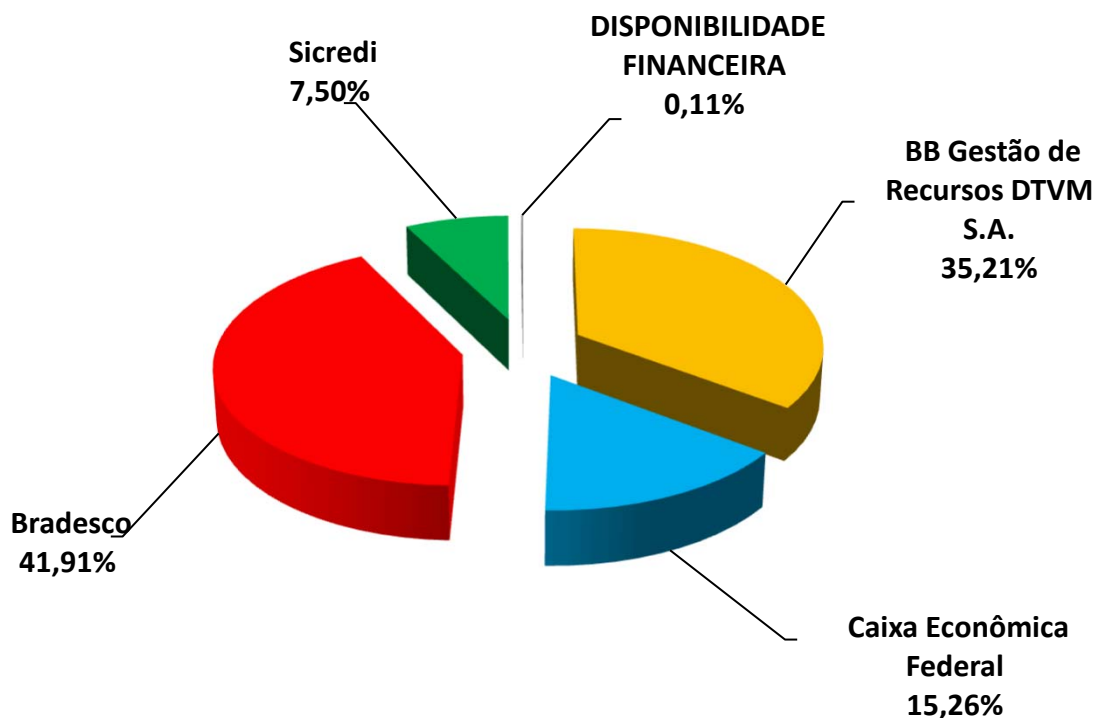


\*OS VALORES ACIMA NÃO CONSIDERAM DISPONIBILIDADE FINANCEIRA (CONTA CORRENTE).

### 6.3-DISTRIBUIÇÃO POR INSTITUIÇÃO

SEGMENTO	VALOR APLICADO (em R\$)	Percentual sobre Patrimônio Líquido RPPS
BB Gestão de Recursos DTVM S.A.	22.625.317,15	30,46%
Caixa Econômica Federal	9.806.274,27	13,20%
Bradesco	26.929.009,25	36,25%
Sicredi	4.821.607,97	6,49%
DISPONIBILIDADE FINANCEIRA	73.659,80	0,10%
<b>TOTAL</b>	<b>74.280.244,50</b>	<b>100,00%</b>

#### DISTRIBUIÇÃO DA CARTEIRA / POR INSTITUIÇÃO FINANCEIRA

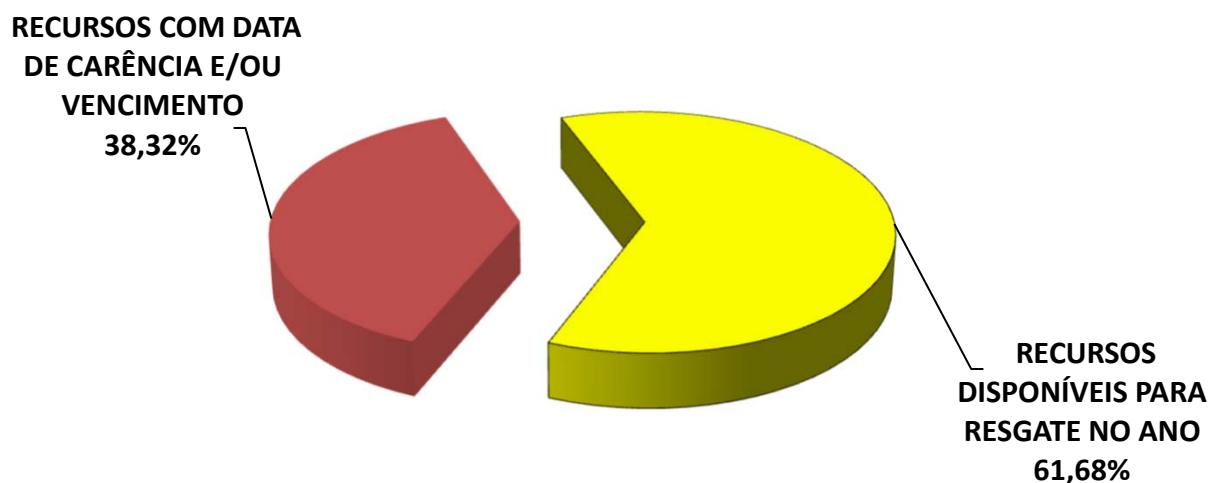




## 6.4-DISTRIBUIÇÃO DOS RECURSOS DISPONÍVEIS POR LIQUIDEZ

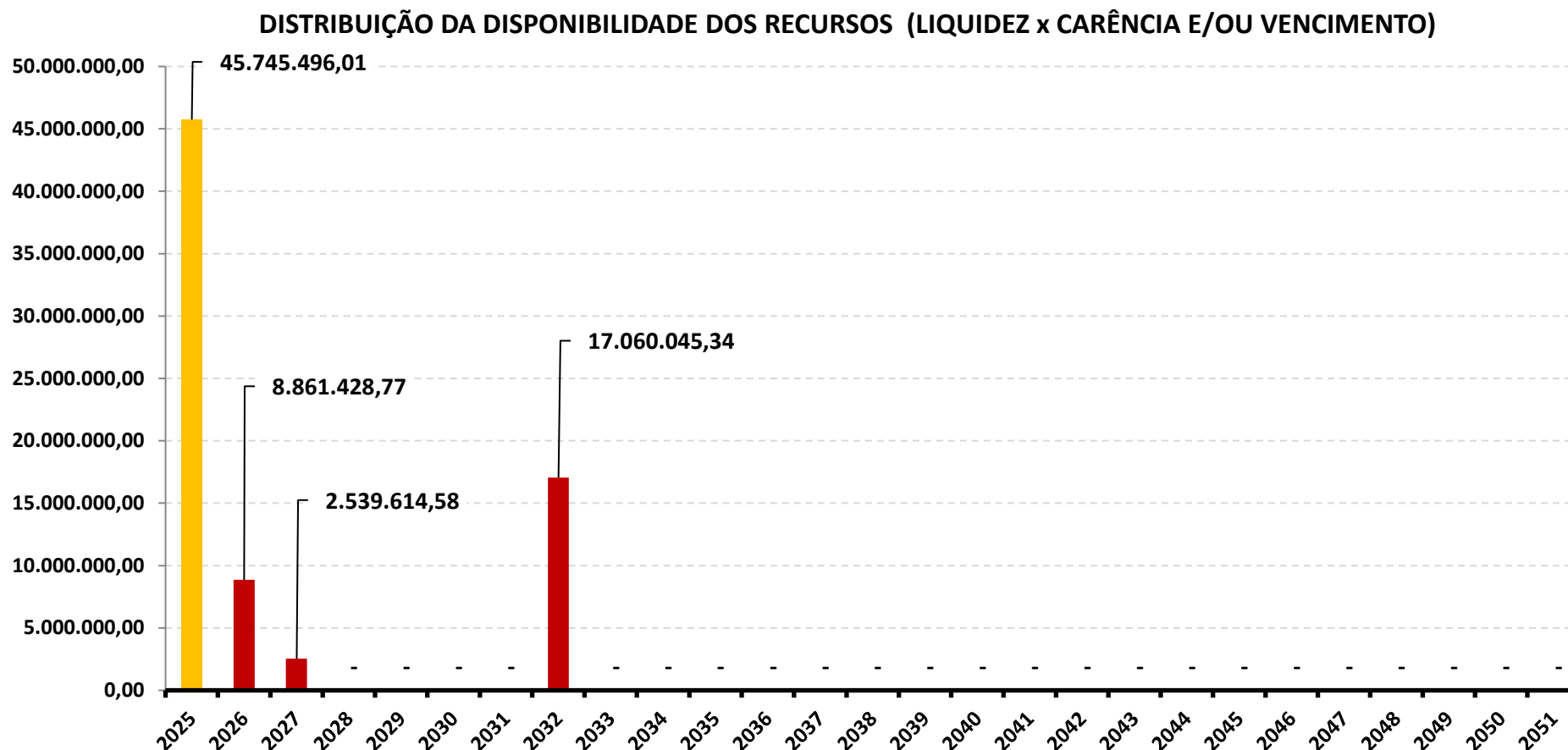
SEGMENTO	VALOR APLICADO (em R\$)	Percentual sobre Patrimônio Líquido RPPS
RECURSOS DISPONÍVEIS PARA RESGATE NO ANO	45.819.155,81	61,68%
RECURSOS COM DATA DE CARÊNCIA E/OU VENCIMENTO	28.461.088,69	38,32%
<b>TOTAL</b>	<b>74.280.244,50</b>	<b>100,00%</b>

### DISTRIBUIÇÃO DA CARTEIRA /POR LIQUIDEZ



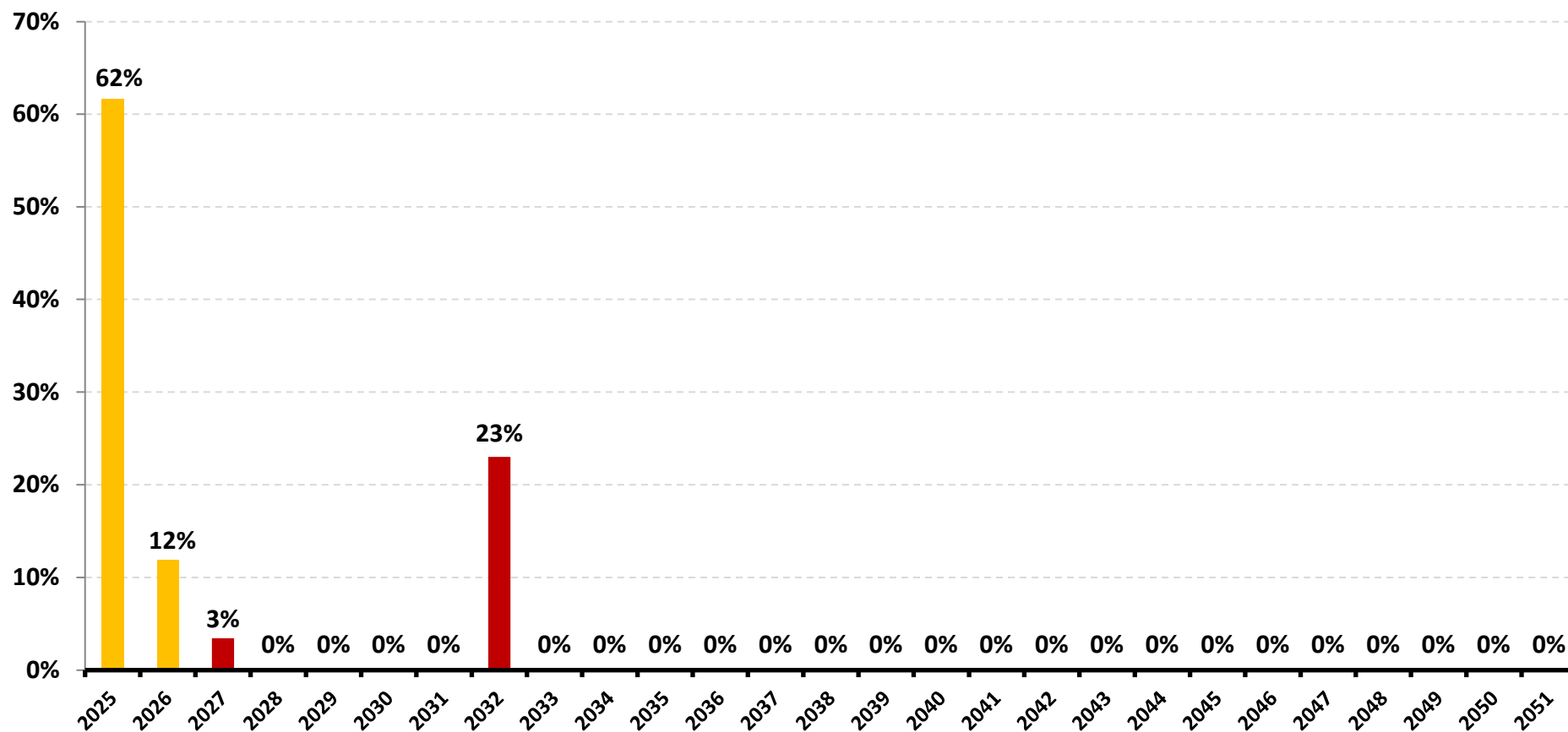
## 6.4-DISTRIBUIÇÃO DOS RECURSOS DISPONÍVEIS POR LIQUIDEZ

### 6.4.1-DISTRIBUIÇÃO DA DISPONIBILIDADE DOS RECURSOS NOS PRÓXIMOS 25 ANOS



\*OS VALORES ACIMA NÃO CONSIDERAM DISPONIBILIDADE FINANCEIRA (CONTA CORRENTE).

## DISTRIBUIÇÃO DA DISPONIBILIDADE DOS RECURSOS (LIQUIDEZ x CARÊNCIA E/OU VENCIMENTO)



\*OS VALORES ACIMA NÃO CONSIDERAM DISPONIBILIDADE FINANCEIRA (CONTA CORRENTE).

## 7-RESUMO DO REGULAMENTO DOS INVESTIMENTOS

1

INFORMAÇÕES	BB PREVIDENCIÁRIO RF REF DI LP PERFIL FIC FIF – RESP LIM	BB PREVIDENCIÁRIO RF IRF - M 1 TP FIC FIF – RESP LIM	BB PREV RF TP VÉRTICE 2027 FIF – RESP LIM	BB PREV RF TÍTULOS PÚBLICOS VÉRTICE 2032 FIF RESP LIM
CNPJ	13.077.418/0001-49	11.328.882/0001-35	46.134.096/0001-81	49.963.803/0001-30
SEGMENTO	Renda Fixa	Renda Fixa	Renda Fixa	Renda Fixa
CLASSIFICAÇÃO	Renda Fixa Duração Baixa Grau de Invest.	Renda Fixa Indexados	Renda Fixa Duração Livre Soberano	Renda Fixa Duração Livre Soberano
ÍNDICE	CDI	IRF - M 1	IPCA + 5,00% a.a.	IPCA + 5,00% a.a.
PÚBLICO ALVO	Investidor em Geral	Investidor em Geral	Investidor em Geral	Investidor em Geral
DATA DE INÍCIO	20/04/2011	02/12/2009	10/06/2022	16/03/2023
TAXA DE ADMINISTRAÇÃO	0,20% a 0,30% a.a.	0,10% a 0,30% a.a.	0,20% a.a.	0,15% a.a.
TAXA DE PERFORMANCE	Não Possui	Não Possui	Não Possui	Não possui
APLICAÇÃO INICIAL	1000	1000	100000	100000
APLICAÇÕES ADICIONAIS	0,01	0,01	10000	10000
RESGATE MÍNIMO	0,01	0,01	100000	100000
SALDO MÍNIMO	0,01	0,01	100000	100000
CARÊNCIA	Não possui	Não possui	Até o dia 15/05/2027	Até o dia 16/08/2032
PRAZO PARA CONVERSÃO DAS COTAS NA APLICAÇÃO (em dias)	0	0	0	0
CRÉDITO DO RESGATE	D+0 (No mesmo dia da solicitação)	D+0 (No mesmo dia da solicitação)	D+0 (No mesmo dia da solicitação)	D+0 (No mesmo dia da solicitação)
RISCO DE MERCADO *	<b>2 - Baixo</b>	<b>2 - Baixo</b>	<b>3 - Médio</b>	<b>3 - Médio</b>
PATRIMÔNIO LÍQUIDO **	23.817.015.620,99	10.326.697.586,68	1.306.700.506,98	233.214.209,04
NÚMERO DE COTISTAS **	1.361	1.142	222	39
VALOR DA COTA **	3,84107567900	4,35726999400	1,32504455200	1,15334527400
DATA DO REGULAMENTO VIGENTE	09/05/2025	08/05/2025	02/05/2025	02/05/2025
ENQUADRAMENTO LEGAL	F.I. de Renda Fixa, Art. 7, III, a (60% e 20% por Fundo)	F.I. 100% T.P.F. e/ou Operações Compromissadas, Art. 7, I, b (100%)	F.I. 100% T.P.F. e/ou Operações Compromissadas, Art. 7, I, b (100%)	F.I. 100% T.P.F. e/ou Operações Compromissadas, Art. 7, I, b (100%)

\* Definição da Instituição financeira. Quanto mais próximo do 5, maior o risco de mercado.

\*\* Informações posicionadas no último dia útil do mês.

## Continuação.....

2

INFORMAÇÕES	BB PREVIDENCIÁRIO RF IRF - M TP FIF – RESP LIM	BB PREVIDENCIÁRIO RF IMA - B 5 + TP FIF – RESP LIM	BB AÇÕES PETROBRAS I FIF – RESP LIM	BB AÇÕES SMALL CAPS FIC FIF – RESP LIM
CNPJ	07.111.384/0001-69	13.327.340/0001-73	30.518.554/0001-46	05.100.221/0001-55
SEGMENTO	Renda Fixa	Renda Fixa	Renda Variável	Renda Variável
CLASSIFICAÇÃO	Renda Fixa Indexados	Renda Fixa Indexados	Fundos de Mono Ação	Ações Small Caps
ÍNDICE	IRF - M	IMA - B 5+	PETR3	SMLL
PÚBLICO ALVO	Investidor em Geral	Investidor em Geral	Investidor em Geral	Investidor em Geral
DATA DE INÍCIO	08/12/2004	20/04/2011	06/08/2018	23/03/2005
TAXA DE ADMINISTRAÇÃO	0,20% a.a.	0,20% a.a.	2,00% a.a.	2,00% a.a.
TAXA DE PERFORMANCE	Não Possui	Não Possui	Não Possui	Não Possui
APLICAÇÃO INICIAL	10000	10000	0,01	0,01
APLICAÇÕES ADICIONAIS	0,01	0,01	0,01	0,01
RESGATE MÍNIMO	0,01	0,01	0,01	0,01
SALDO MÍNIMO	0,01	0,01	0,01	0,01
CARÊNCIA	Não possui	Não possui	Não possui	Não possui
PRAZO PARA CONVERSÃO DAS COTAS NA APLICAÇÃO (em dias)	1	2	0	1
CRÉDITO DO RESGATE	D+1 (No dia seguinte a solicitação)	D+2 (Dois dias úteis após a solicitação)	D+2 (Dois dias úteis após a solicitação)	D+3 (Três dias úteis após a solicitação)
RISCO DE MERCADO *	3 - Médio	4 - Alto	5 - Muito Alto	5 - Muito Alto
PATRIMÔNIO LÍQUIDO **	2.336.569.741,68	731.086.500,13	547.045.944,76	198.156.535,20
NÚMERO DE COTISTAS **	468	169	29.431	5.970
VALOR DA COTA **	9,04563266900	4,24356754400	4,58877600000	7,69885099000
DATA DO REGULAMENTO VIGENTE	05/05/2025	09/05/2025	06/06/2025	08/05/2025
ENQUADRAMENTO LEGAL	F.I. 100% T.P.F. e/ou Operações Compromissadas, Art. 7, I, b (100%)	F.I. 100% T.P.F. e/ou Operações Compromissadas, Art. 7, I, b (100%)	F.I. Ações, Art. 8, I (30% e 20% por Fundo)	F.I. Ações, Art. 8, I (30% e 20% por Fundo)

\* Definição da Instituição financeira. Quanto mais próximo do 5, maior o risco de mercado.

\*\* Informações posicionadas no último dia útil do mês.

## Continuação.....

3

INFORMAÇÕES	CAIXA BRASIL TÍTULOS PÚBLICOS FIF RF LP - RESP LIM	CAIXA BRASIL FIF RF REF DI LONGO PRAZO - RESP LIM	CAIXA BRASIL IMA-B TP FIF RF LP - RESP LIM	BRANCO FIF RF REF DI PREMIUM - RESP LIM
CNPJ	05.164.356/0001-84	03.737.206/0001-97	10.740.658/0001-93	03.399.411/0001-90
SEGMENTO	Renda Fixa	Renda Fixa	Renda Fixa	Renda Fixa
CLASSIFICAÇÃO	Renda Fixa Duração Média Soberano	Renda Fixa Duração Baixa Grau de Invest.	Renda Fixa Indexados	Renda Fixa Duração Baixa Grau de Invest.
ÍNDICE	CDI	CDI	IMA - B	CDI
PÚBLICO ALVO	Investidor em Geral	Investidor em Geral	Investidor em Geral	Investidor em Geral
DATA DE INÍCIO	10/02/2006	04/07/2006	08/03/2010	05/10/1999
TAXA DE ADMINISTRAÇÃO	0,20% a.a.	0,20% a.a.	0,20% a.a.	0,20% a.a.
TAXA DE PERFORMANCE	Não Possui	Não Possui	Não Possui	Não Possui
APLICAÇÃO INICIAL	0,01	0,01	0,01	1000000
APLICAÇÕES ADICIONAIS	0,01	0,01	0,01	50
RESGATE MÍNIMO	0,01	0,01	0,01	50
SALDO MÍNIMO	0,01	0,01	0,01	1000
CARÊNCIA	Não possui	Não possui	Não possui	Não possui
PRAZO PARA CONVERSÃO DAS COTAS NA APLICAÇÃO (em dias)	0	0	0	0
CRÉDITO DO RESGATE	D+0 (No mesmo dia da solicitação)	D+0 (No mesmo dia da solicitação)	D+0 (No mesmo dia da solicitação)	D+0 (No mesmo dia da solicitação)
RISCO DE MERCADO *	2 - Baixo	3 - Médio	3 - Médio	1 - Muito Baixo
PATRIMÔNIO LÍQUIDO **	11.061.390.099,71	24.574.500.885,36	2.341.949.869,16	19.407.990.593,40
NÚMERO DE COTISTAS **	848	1.318	468	759
VALOR DA COTA **	6,70175300000	6,26955600000	4,90272100000	20,87512130000
DATA DO REGULAMENTO VIGENTE	20/02/2025	26/02/2025	25/02/2025	23/04/2025
ENQUADRAMENTO LEGAL	F.I. 100% T.P.F. e/ou Operações Compromissadas, Art. 7, I, b (100%)	F.I. de Renda Fixa, Art. 7, III, a (60% e 20% por Fundo)	F.I. 100% T.P.F. e/ou Operações Compromissadas, Art. 7, I, b (100%)	F.I. de Renda Fixa, Art. 7, III, a (60% e 20% por Fundo)

\* Definição da Instituição financeira. Quanto mais próximo do 5, maior o risco de mercado.

\*\* Informações posicionadas no último dia útil do mês.

## Continuação.....

4

INFORMAÇÕES	BRADESCO FIF - RF IRF - M 1 TP – RESP LIM	BRADESCO IDKA PRÉ 2 FIF - CI RF - RESP LIM	BRADESCO INSTITUCIONAL FIC FI RF IMA - B 5	BRADESCO FIF RF ESTRATÉGIA XXVI - RESP LIM
CNPJ	11.484.558/0001-06	24.022.566/0001-82	20.216.216/0001-04	55.969.096/0001-92
SEGMENTO	Renda Fixa	Renda Fixa	Renda Fixa	Renda Fixa
CLASSIFICAÇÃO	Renda Fixa Duração Livre Soberano	Renda Fixa Indexados	Renda Fixa Duração Alta Grau de Invest.	Renda Fixa Duração Alta Crédito Livre
ÍNDICE	IRF - M 1	IDKA 2	IMA - B 5	IPCA
PÚBLICO ALVO	Investidor em Geral	Investidor em Geral	Investidor em Geral	Investidor em Geral
DATA DE INÍCIO	02/07/2010	17/06/2016	08/08/2014	12/08/2024
TAXA DE ADMINISTRAÇÃO	0,20% a.a.	0,20% a.a.	0,20% a.a.	0,09% a.a.
TAXA DE PERFORMANCE	Não Possui	Não Possui	Não Possui	Não Possui
APLICAÇÃO INICIAL	50000	10000	50000	0
APLICAÇÕES ADICIONAIS	5000	1000	5000	0
RESGATE MÍNIMO	0	1000	0	0
SALDO MÍNIMO	5000	0	5000	0
CARÊNCIA	Não possui	Não possui	Não possui	Até 15/08/2026
PRAZO PARA CONVERSÃO DAS COTAS NA APLICAÇÃO (em dias)	0	0	0	0
CRÉDITO DO RESGATE	D+0 (No mesmo dia da solicitação)	D+0 (No mesmo dia da solicitação)	D+1 (No dia seguinte a solicitação)	D+0 (No mesmo dia da solicitação)
RISCO DE MERCADO *	2 - Baixo	2 - Baixo	2 - Baixo	2 - Baixo
PATRIMÔNIO LÍQUIDO **	1.048.695.901,44	230.472.368,80	405.050.248,80	661.208.927,36
NÚMERO DE COTISTAS **	256	61	89	70
VALOR DA COTA **	4,13176250000	2,40182130000	3,03260120000	1,12409410000
DATA DO REGULAMENTO VIGENTE	02/06/2025	17/06/2025	21/08/2024	01/07/2025
ENQUADRAMENTO LEGAL	F.I. 100% T.P.F. e/ou Operações Compromissadas, Art. 7, I, b (100%)	F.I. de Renda Fixa, Art. 7, III, a (60% e 20% por Fundo)	F.I. de Renda Fixa, Art. 7, III, a (60% e 20% por Fundo)	F.I. 100% T.P.F. e/ou Operações Compromissadas, Art. 7, I, b (100%)

\* Definição da Instituição financeira. Quanto mais próximo do 5, maior o risco de mercado.

\*\* Informações posicionadas no último dia útil do mês.



## Continuação.....

5

INFORMAÇÕES	BRADESCO FIF - CIA IS SUSTENTAB. EMPRESARIAL - RESP LIM	BRADESCO INSTITUCIONAL FIF AÇÕES BDR NÍVEL I	SICREDI - FIF RF LIQUIDEZ EMPRESARIAL DI – Resp Ltda	SICREDI - FIF INSTITUCIONAL RF IRF - M LP – RESP LIM
CNPJ	07.187.751/0001-08	21.321.454/0001-34	24.634.187/0001-43	13.081.159/0001-20
SEGMENTO	Renda Variável	Investimento no Exterior	Renda Fixa	Renda Fixa
CLASSIFICAÇÃO	Ações Livre	Ações Livre	Renda Fixa Duração Baixa Soberano	Renda Fixa Indexados
ÍNDICE	IGC	BDR	CDI	IRF - M
PÚBLICO ALVO	Investidor em Geral	Investidor em Geral	Investidor em Geral	Investidor em Geral
DATA DE INÍCIO	30/11/2007	27/08/2015	13/09/2019	24/01/2011
TAXA DE ADMINISTRAÇÃO	1,00% a.a.	0,80% a.a.	0,15% a.a.	0,18% a.a.
TAXA DE PERFORMANCE	Não Possui	Não Possui	Não possui	Não possui
APLICAÇÃO INICIAL	1000	20000	50000	50000
APLICAÇÕES ADICIONAIS	100	1000	1000	1000
RESGATE MÍNIMO	100	1000	1000	1000
SALDO MÍNIMO	100	1000	1000	1000
CARÊNCIA	Não possui	Não possui	Não possui	Não possui
PRAZO PARA CONVERSÃO DAS COTAS NA APLICAÇÃO (em dias)	1	1	0	0
CRÉDITO DO RESGATE	D+4 (Quatro dias úteis após a solicitação)	D+4 (Quatro dias úteis após a solicitação)	D+0 (No mesmo dia da solicitação)	D+1 (No dia seguinte a solicitação)
RISCO DE MERCADO *	4 - Alto	4 - Alto	2 - Baixo	2 - Baixo
PATRIMÔNIO LÍQUIDO **	10.983.850,66	271.430.412,43	5.761.657.969,94	512.963.555,68
NÚMERO DE COTISTAS **	276	64	6.956	401
VALOR DA COTA **	2,57972580000	13,78792400000	1,71932470000	4,39751200000
DATA DO REGULAMENTO VIGENTE	18/06/2025	24/06/2025	11/07/2025	25/04/2025
ENQUADRAMENTO LEGAL	F.I. Ações, Art. 8, I (30% e 20% por Fundo)	Fundos de Ações - BDR Nível I, Art. 9, III (10%)	F.I. 100% T.P.F. e/ou Operações Compromissadas, Art. 7, I, b (100%)	F.I. de Renda Fixa, Art. 7, III, a (60% e 20% por Fundo)

\* Definição da Instituição financeira. Quanto mais próximo do 5, maior o risco de mercado.

\*\* Informações posicionadas no último dia útil do mês.

## Continuação.....

6

INFORMAÇÕES	SICREDI - FIF CIC MULT BOLSA AMERICANA LP – RESP LIM			
CNPJ	24.633.818/0001-00			
SEGMENTO	Investimentos Estruturados			
CLASSIFICAÇÃO	Multimercados Estrat. Específica			
ÍNDICE	S&P 500			
PÚBLICO ALVO	Investidor em Geral			
DATA DE INÍCIO	24/08/2020			
TAXA DE ADMINISTRAÇÃO	0,30% a.a.			
TAXA DE PERFORMANCE	Não possui			
APLICAÇÃO INICIAL	100			
APLICAÇÕES ADICIONAIS	100			
RESGATE MÍNIMO	100			
SALDO MÍNIMO	100			
CARÊNCIA	Não possui			
PRAZO PARA CONVERSÃO DAS COTAS NA APLICAÇÃO (em dias)	1			
CRÉDITO DO RESGATE	D+1 (No dia seguinte a solicitação)			
RISCO DE MERCADO *	4 - Alto			
PATRIMÔNIO LÍQUIDO **	869.872.048,74			
NÚMERO DE COTISTAS **	16.867			
VALOR DA COTA **	2,80725670000			
DATA DO REGULAMENTO VIGENTE	23/06/2025			
ENQUADRAMENTO LEGAL	F.I. e F.I.C FI Multimercados, Art. 10, I (10%)			

\* Definição da Instituição financeira. Quanto mais próximo do 5, maior o risco de mercado.

\*\* Informações posicionadas no último dia útil do mês.

## 7.1-RESUMO DO REGULAMENTO DOS ATIVOS FINANCEIROS

8

INFORMAÇÕES	NTN - B (Notas do Tesouro Nacional série B)
DESCRIÇÃO	Trata-se de um Título de responsabilidade do Tesouro Nacional, emitido para a cobertura de déficit orçamentário, exclusivamente sob a forma escriturada, SELIC. É um título de rentabilidade pós-fixada (a exceção da NTN – F) com rentabilidade vinculada à variação do IPCA, acrescida de juros definidos no momento da compra. Ideal para formar poupança de médio e longo prazo, garantindo seu poder de compra. Forma de Pagamento: semestralmente (juros) e no vencimento (principal). A rentabilidade deste Título é de forma semestral e no vencimento do principal.
RENDIMENTO	PRÉFIXADO, acrescido da variação do IPCA
PAGAMENTO DOS JUROS	De forma Semestral e no vencimento
VALOR DO RESGATE	O Valor Nominal na data de Vencimento
ENQUADRAMENTO LEGAL	Esse tipo de investimento permite aplicação de até 100% do patrimônio líquido do RPPS em Títulos Públicos Federal, conforme alínea a, inciso I do Art. 7 da Resolução CMN 4.963/2021

[illegible]

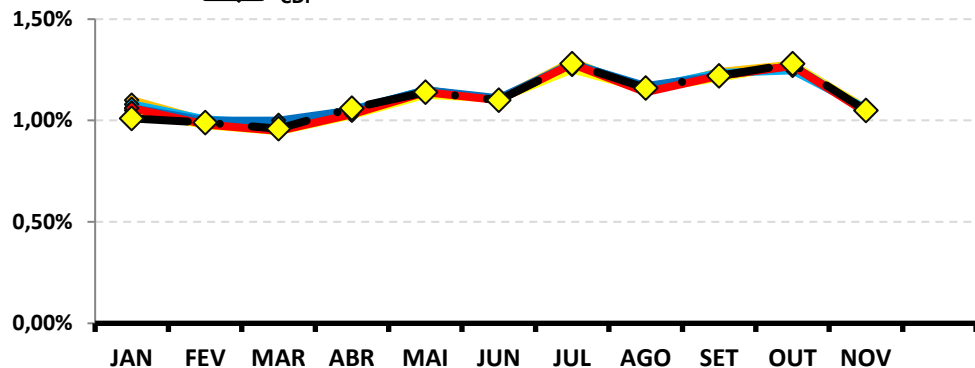
## 8-RENTABILIDADE DOS INVESTIMENTOS

### RENTABILIDADE DOS INVESTIMENTOS - 2025 - Fundos atrelados ao CDI

Fundos de Investimento	RETORNO MENSAL												(R\$)	RETORNO ACUMULADO	
	JAN	FEV	MAR	ABR	MAI	JUN	JUL	AGO	SET	OUT	NOV			(%)	(R\$)
BB PREVIDENCIÁRIO RF REF DI LP PERFIL FIC FIF – R	1,10%	1,00%	0,98%	1,04%	1,15%	1,10%	1,29%	1,15%	1,24%	1,27%	1,06%		104.820,13	<b>13,09%</b>	<b>1.033.059,22</b>
CAIXA BRASIL TÍTULOS PÚBLICOS FIF RF LP - RESP L	1,05%	0,98%	0,95%	1,03%	1,13%	1,11%	1,25%	1,15%	1,21%	1,27%	1,06%		40.312,76	<b>12,88%</b>	<b>440.201,19</b>
CAIXA BRASIL FIF RF REF DI LONGO PRAZO – RESP	1,08%	1,01%	0,98%	1,05%	1,15%	1,10%	1,28%	1,16%	1,24%	1,25%	1,06%		43.975,37	<b>13,08%</b>	<b>475.333,33</b>
BRABESCO FIF RF REF DI PREMIUM - RESP LIM	1,06%	1,00%	1,00%	1,05%	1,15%	1,11%	1,28%	1,17%	1,22%	1,27%	1,05%		70.973,93	<b>13,08%</b>	<b>698.816,52</b>
SICREDI - FIF RF LIQUIDEZ EMPRESARIAL DI – Resp	1,06%	0,98%	0,95%	1,03%	1,14%	1,10%	1,28%	1,14%	1,22%	1,27%	1,04%		30.132,46	<b>12,91%</b>	<b>274.396,08</b>
<b>CDI</b>	<b>1,01%</b>	<b>0,99%</b>	<b>0,96%</b>	<b>1,06%</b>	<b>1,14%</b>	<b>1,10%</b>	<b>1,28%</b>	<b>1,16%</b>	<b>1,22%</b>	<b>1,28%</b>	<b>1,05%</b>		<b>-</b>	<b>12,95%</b>	<b>-</b>

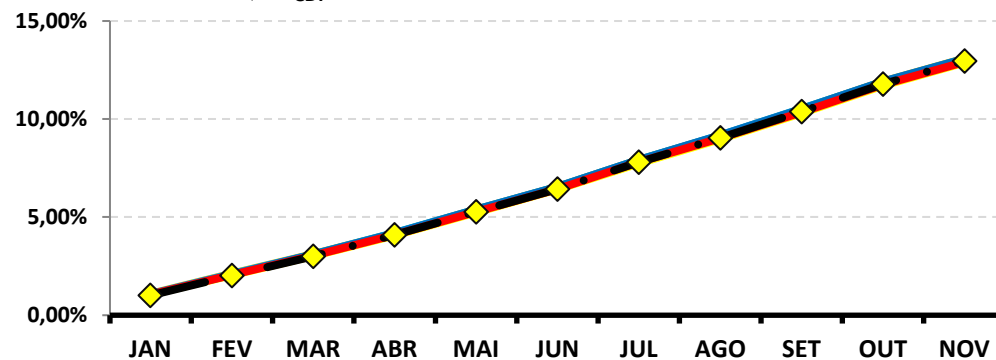
#### Rentabilidade Mensal

◆ BB PREVIDENCIÁRIO RF REF DI LP PERFIL FIC FIF – RESP LIM  
 ◆ CAIXA BRASIL TÍTULOS PÚBLICOS FIF RF LP - RESP LIM  
 ◆ CAIXA BRASIL FIF RF REF DI LONGO PRAZO – RESP LIM  
 ◆ BRADESCO FIF RF REF DI PREMIUM - RESP LIM  
 ◆ SICREDI - FIF RF LIQUIDEZ EMPRESARIAL DI – Resp Ltda  
 ◆ CDI



#### Rentabilidade Acumulada

◆ BB PREVIDENCIÁRIO RF REF DI LP PERFIL FIC FIF – RESP LIM  
 ◆ CAIXA BRASIL TÍTULOS PÚBLICOS FIF RF LP - RESP LIM  
 ◆ CAIXA BRASIL FIF RF REF DI LONGO PRAZO – RESP LIM  
 ◆ BRADESCO FIF RF REF DI PREMIUM - RESP LIM  
 ◆ SICREDI - FIF RF LIQUIDEZ EMPRESARIAL DI – Resp Ltda  
 ◆ CDI

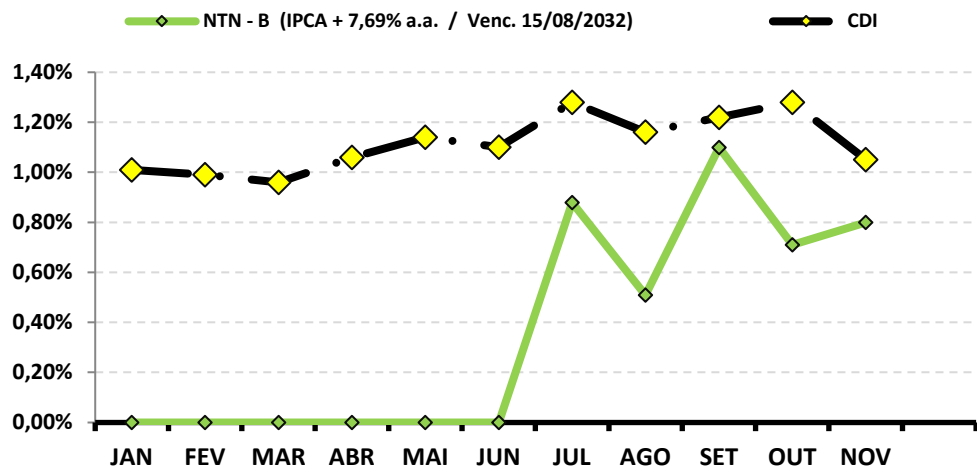


Continuação....

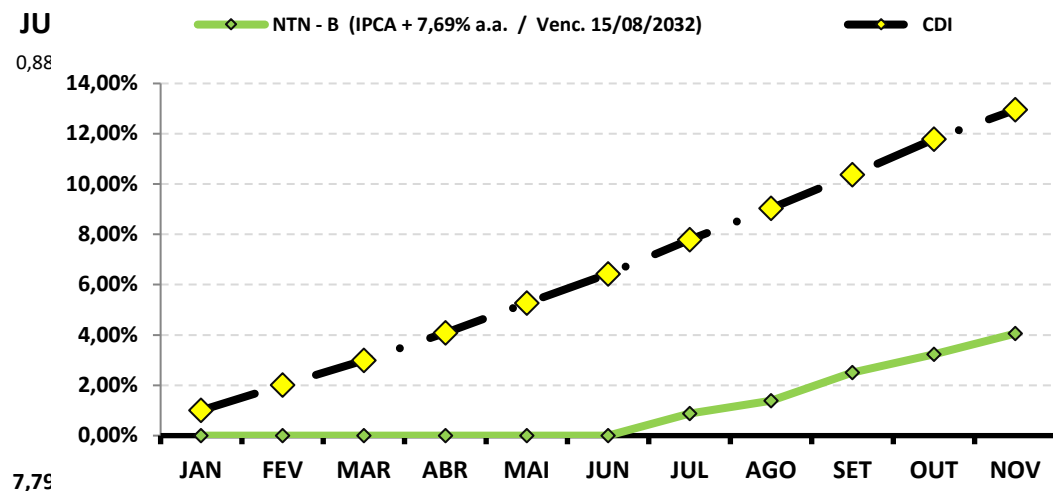
### RENTABILIDADE DOS INVESTIMENTOS - 2025 - Fundos atrelados ao CDI

Fundos de Investimento	RETORNO MENSAL												(R\$)	RETORNO ACUMULADO	
	JAN	FEV	MAR	ABR	MAI	JUN	JUL	AGO	SET	OUT	NOV			(%)	(R\$)
NTN - B (IPCA + 7,69% a.a. / Venc. 15/08/2032)	0,00%	0,00%	0,00%	0,00%	0,00%	0,00%	0,88%	0,51%	1,10%	0,71%	0,80%		65.391,93	4,06%	338.253,19
CDI	1,01%	0,99%	0,96%	1,06%	1,14%	1,10%	1,28%	1,16%	1,22%	1,28%	1,05%		-	12,95%	-

Rentabilidade Mensal



Rentabilidade Acumulada

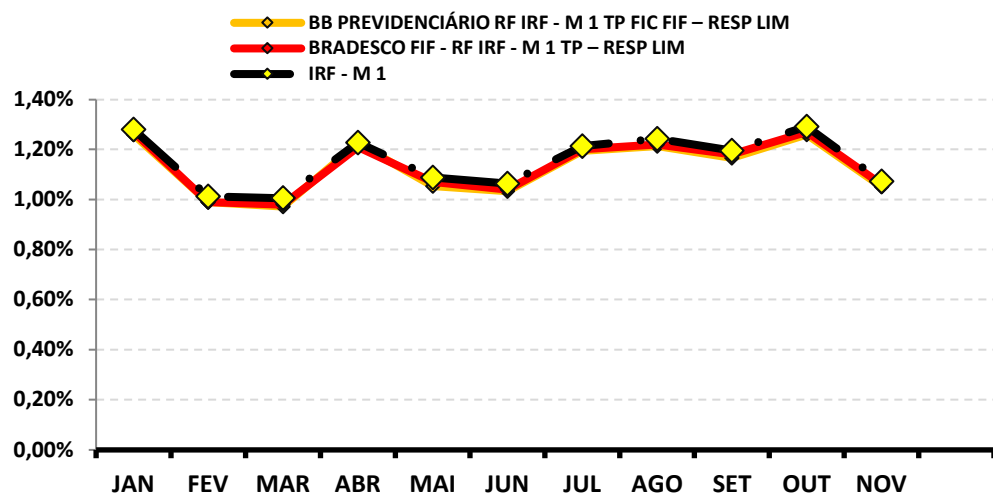


Continuação....

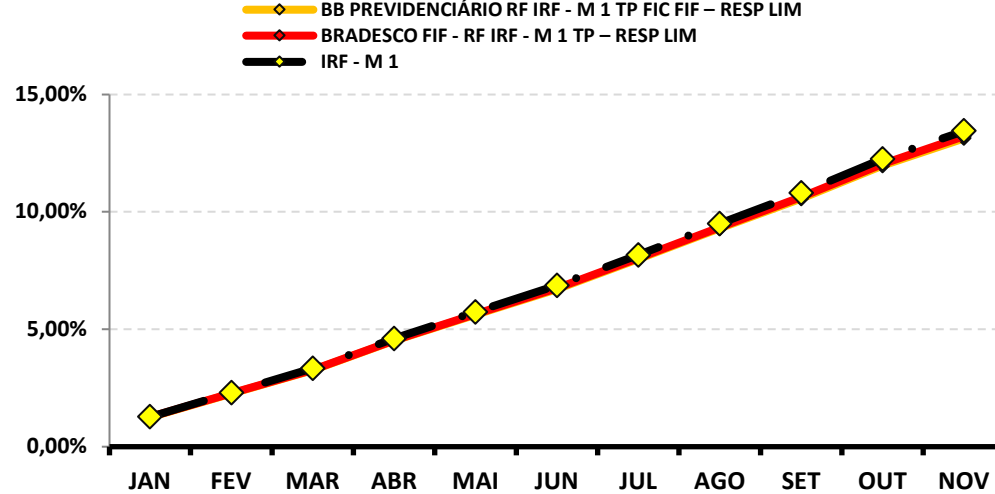
### RENTABILIDADE DOS INVESTIMENTOS - 2025 - Fundos atrelados ao IRF - M 1

Fundos de Investimento	RETORNO MENSAL													RETORNO ACUMULADO	
	JAN	FEV	MAR	ABR	MAI	JUN	JUL	AGO	SET	OUT	NOV		(R\$)	(%)	(R\$)
BB PREVIDENCIÁRIO RF IRF - M 1 TP FIC FIF – RESP	1,26%	0,99%	0,97%	1,22%	1,05%	1,03%	1,19%	1,21%	1,17%	1,26%	1,05%		5.477,04	<b>13,14%</b>	<b>45.198,68</b>
BRADESCO FIF - RF IRF - M 1 TP – RESP LIM	1,27%	0,99%	0,98%	1,21%	1,07%	1,04%	1,20%	1,22%	1,18%	1,27%	1,06%		59.565,34	<b>13,22%</b>	<b>705.493,00</b>
<b>IRF - M 1</b>	<b>1,28%</b>	<b>1,01%</b>	<b>1,01%</b>	<b>1,23%</b>	<b>1,09%</b>	<b>1,06%</b>	<b>1,21%</b>	<b>1,24%</b>	<b>1,20%</b>	<b>1,29%</b>	<b>1,07%</b>		<b>-</b>	<b>13,45%</b>	<b>-</b>

Rentabilidade Mensal



Rentabilidade Acumulada

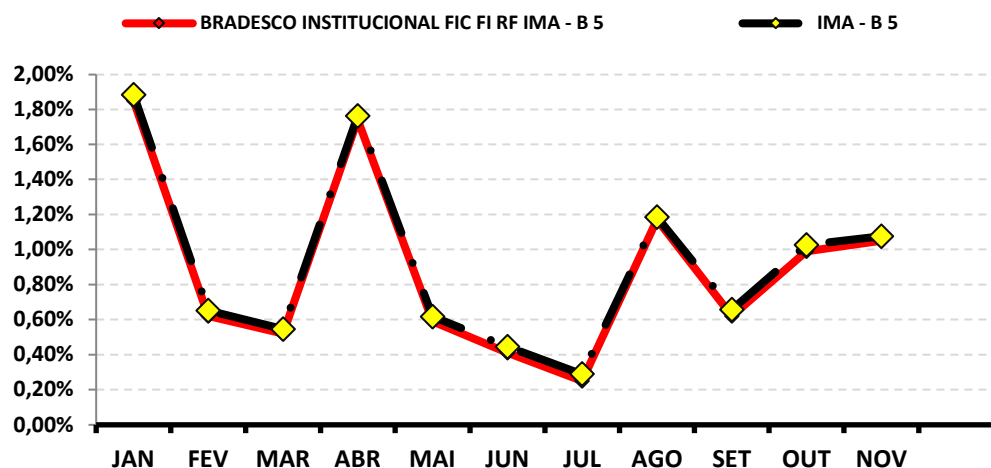


Continuação....

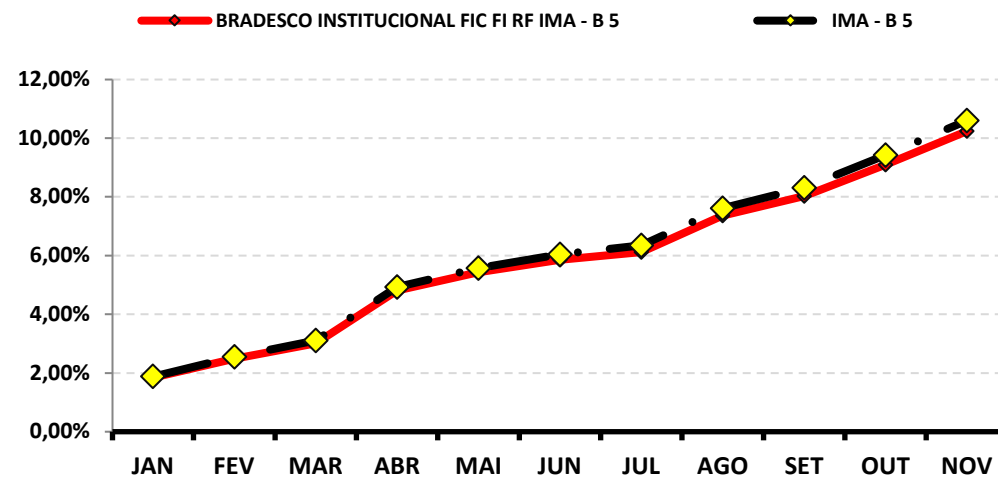
### RENTABILIDADE DOS INVESTIMENTOS - 2025 - Fundos atrelados ao IMA - B 5

Fundos de Investimento	RETORNO MENSAL												(R\$)	RETORNO ACUMULADO	
	JAN	FEV	MAR	ABR	MAI	JUN	JUL	AGO	SET	OUT	NOV			(%)	(R\$)
BRADESCO INSTITUCIONAL FIC FI RF IMA - B 5	1,85%	0,62%	0,52%	1,74%	0,59%	0,41%	0,25%	1,17%	0,62%	0,99%	1,05%		45.252,23	10,24%	454.502,07
<b>IMA - B 5</b>	1,88%	0,65%	0,55%	1,76%	0,62%	0,45%	0,29%	1,18%	0,66%	1,03%	1,08%		-	10,60%	-

Rentabilidade Mensal



Rentabilidade Acumulada



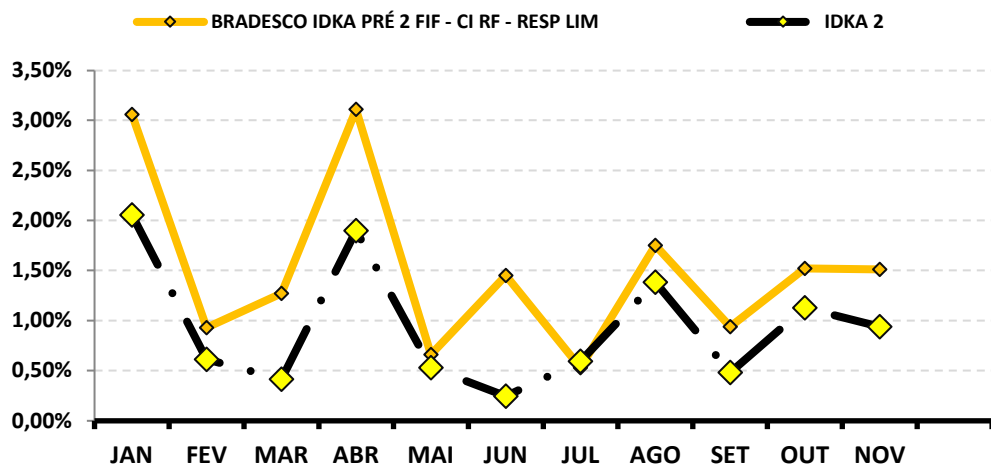


Continuação....

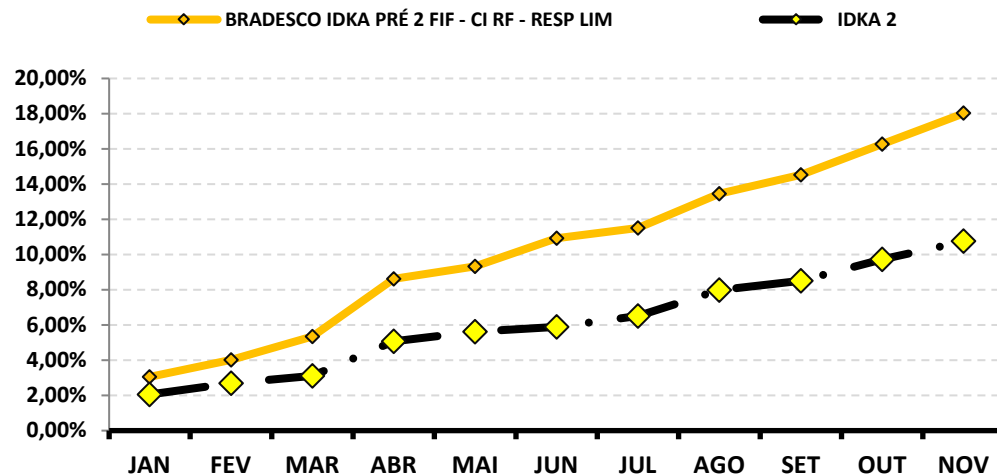
### RENTABILIDADE DOS INVESTIMENTOS - 2025 - Fundos atrelados ao IDKA 2

Fundos de Investimento	RETORNO MENSAL												(R\$)	RETORNO ACUMULADO	
	JAN	FEV	MAR	ABR	MAI	JUN	JUL	AGO	SET	OUT	NOV			(%)	(R\$)
BRADESCO IDKA PRÉ 2 FIF - CI RF - RESP LIM	3,06%	0,93%	1,27%	3,11%	0,66%	1,45%	0,53%	1,75%	0,94%	1,52%	1,51%		4.285,89	18,02%	230.305,73
<b>IDKA 2</b>	2,06%	0,61%	0,41%	1,90%	0,53%	0,25%	0,59%	1,38%	0,48%	1,13%	0,94%		-	10,75%	-

Rentabilidade Mensal



Rentabilidade Acumulada

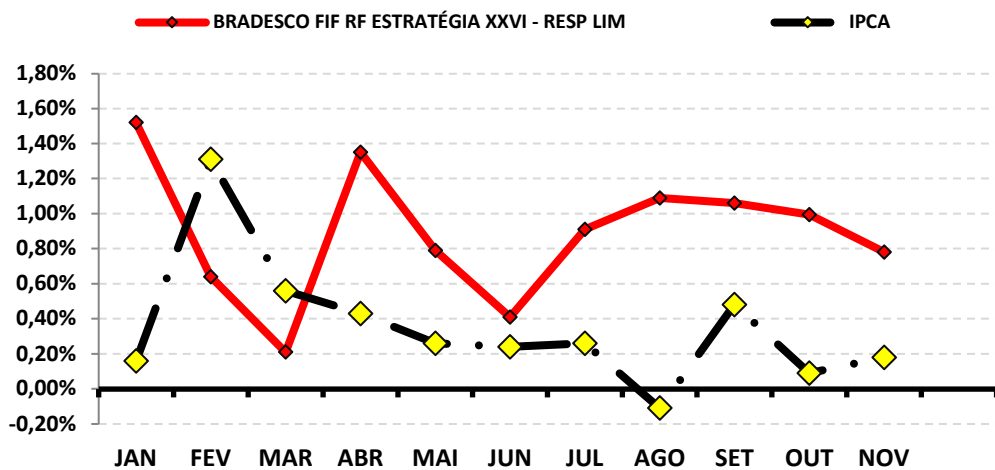


Continuação....

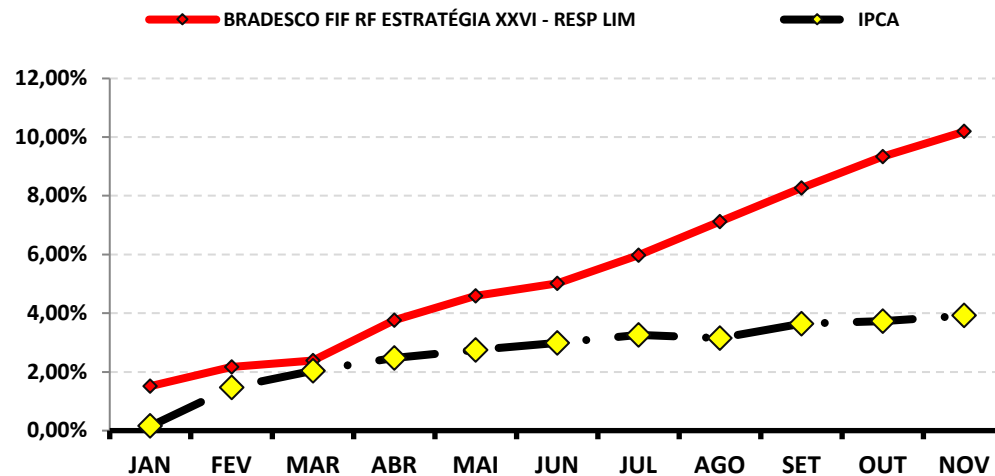
### RENTABILIDADE DOS INVESTIMENTOS - 2025 - Fundos atrelados ao IPCA

Fundos de Investimento	RETORNO MENSAL												(R\$)	RETORNO ACUMULADO	
	JAN	FEV	MAR	ABR	MAI	JUN	JUL	AGO	SET	OUT	NOV			(%)	(R\$)
BRADESCO FIF RF ESTRATÉGIA XXVI - RESP LIM	1,52%	0,64%	0,21%	1,35%	0,79%	0,41%	0,91%	1,09%	1,06%	1,00%	0,78%		68.537,89	10,19%	840.940,96
<b>IPCA</b>	0,16%	1,31%	0,56%	0,43%	0,26%	0,24%	0,26%	-0,11%	0,48%	0,09%	0,18%		-	3,92%	-

Rentabilidade Mensal



Rentabilidade Acumulada

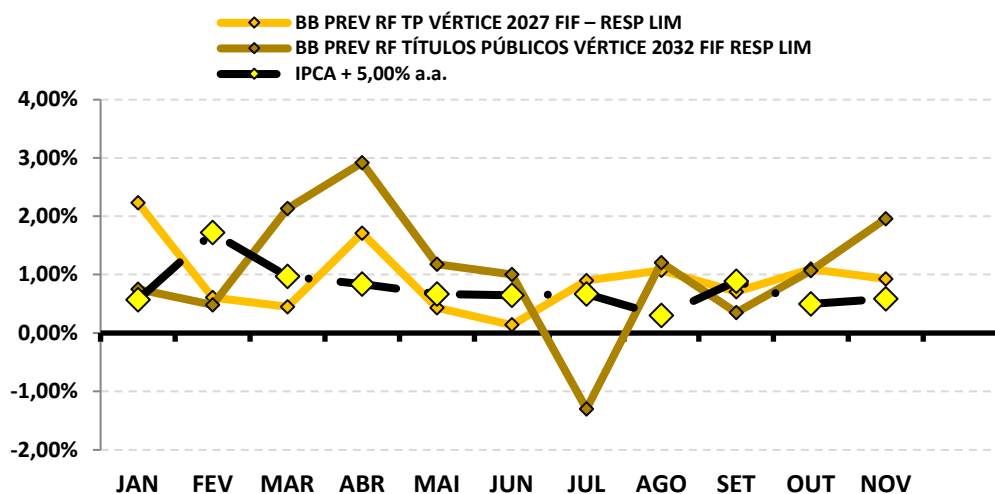


Continuação....

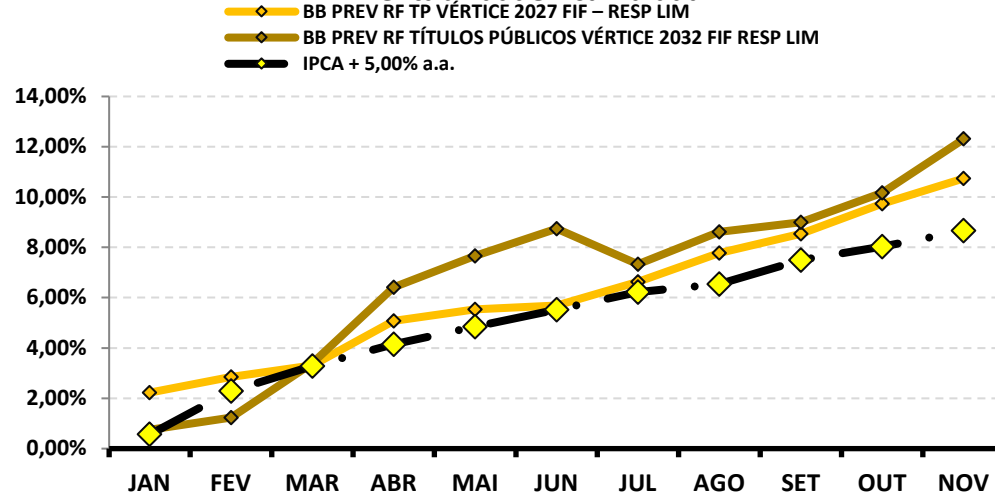
### RENTABILIDADE DOS INVESTIMENTOS - 2025 - Fundos atrelados ao IPCA + 5,00% a.a.

Fundos de Investimento	RETORNO MENSAL												(R\$)	RETORNO ACUMULADO	
	JAN	FEV	MAR	ABR	MAI	JUN	JUL	AGO	SET	OUT	NOV			(%)	(R\$)
BB PREV RF TP VÉRTICE 2027 FIF – RESP LIM	2,23%	0,61%	0,45%	1,71%	0,43%	0,14%	0,90%	1,07%	0,71%	1,10%	0,92%		23.589,46	<b>10,74%</b>	<b>256.868,90</b>
BB PREV RF TÍTULOS PÚBLICOS VÉRTICE 2032 FIF R	0,75%	0,48%	2,13%	2,92%	1,18%	1,00%	-1,30%	1,21%	0,35%	1,07%	1,95%		134.890,83	<b>12,31%</b>	<b>794.116,44</b>
<b>IPCA + 5,00% a.a.</b>	<b>0,57%</b>	<b>1,72%</b>	<b>0,97%</b>	<b>0,84%</b>	<b>0,67%</b>	<b>0,65%</b>	<b>0,67%</b>	<b>0,30%</b>	<b>0,89%</b>	<b>0,50%</b>	<b>0,59%</b>		-	<b>8,66%</b>	-

Rentabilidade Mensal



Rentabilidade Acumulada

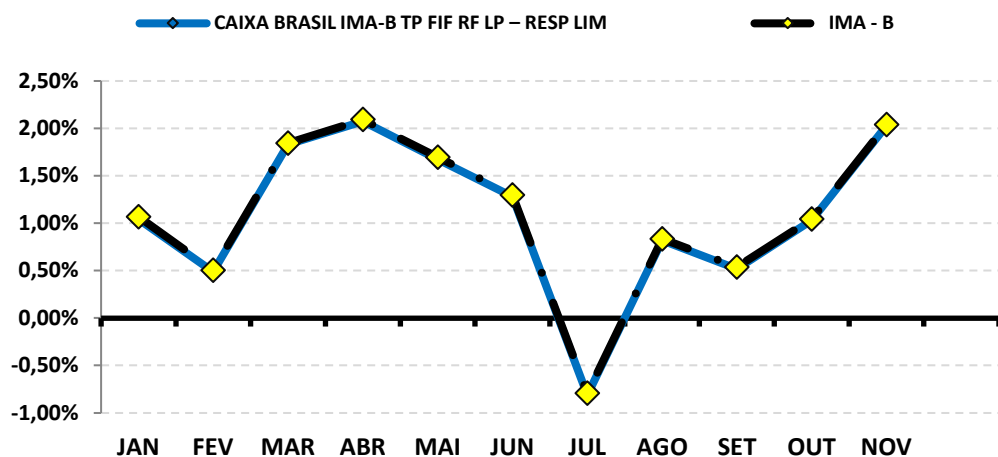


Continuação....

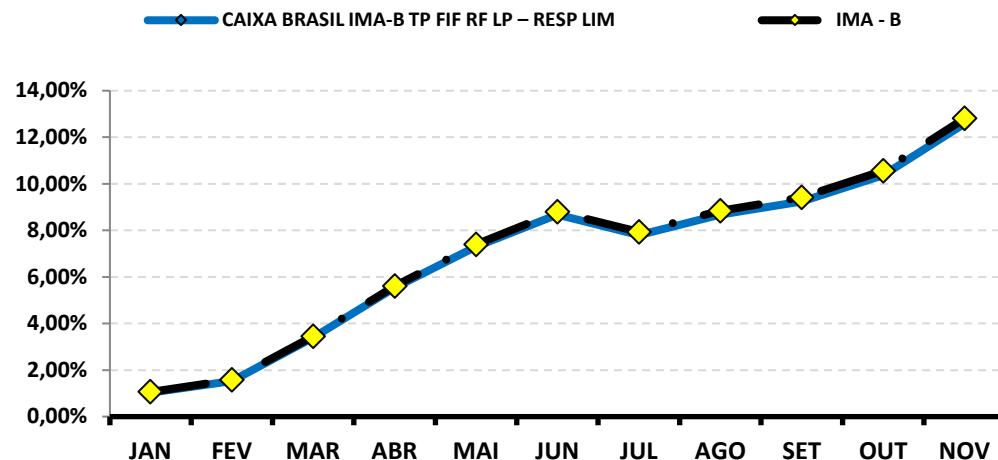
### RENTABILIDADE DOS INVESTIMENTOS - 2025 - Fundos atrelados ao IMA - B

Fundos de Investimento	RETORNO MENSAL												(R\$)	RETORNO ACUMULADO	
	JAN	FEV	MAR	ABR	MAI	JUN	JUL	AGO	SET	OUT	NOV			(%)	(R\$)
CAIXA BRASIL IMA-B TP FIF RF LP – RESP LIM	1,04%	0,49%	1,83%	2,08%	1,67%	1,28%	-0,81%	0,82%	0,52%	1,03%	2,03%		34.912,46	12,61%	203.545,13
<b>IMA - B</b>	1,07%	0,50%	1,84%	2,09%	1,70%	1,30%	-0,79%	0,84%	0,54%	1,05%	2,04%		-	12,82%	-

Rentabilidade Mensal



Rentabilidade Acumulada

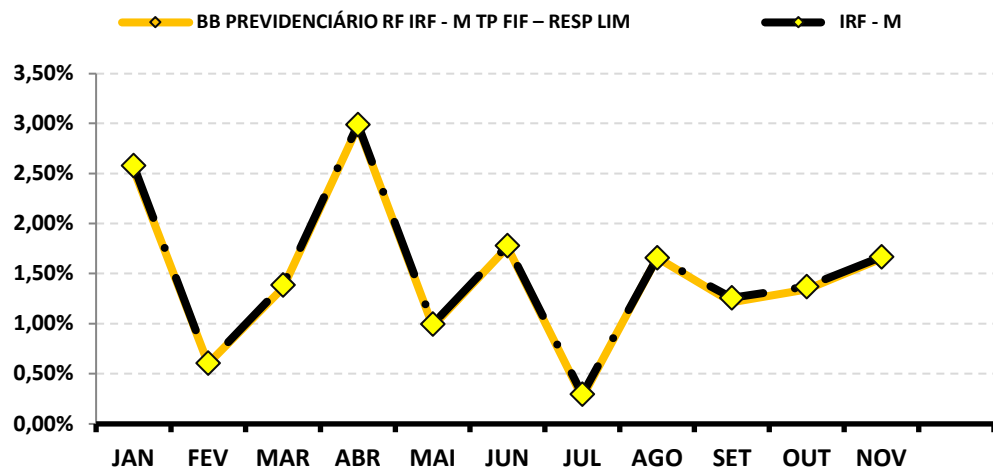


Continuação....

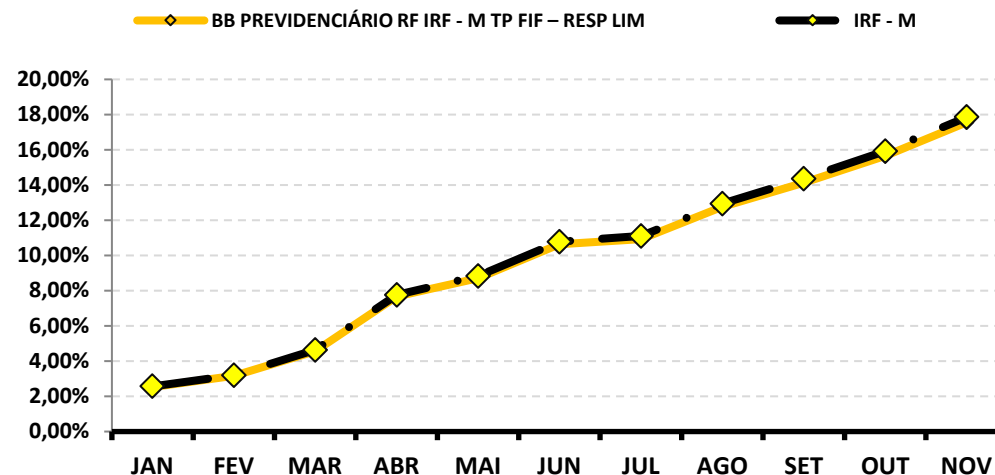
### RENTABILIDADE DOS INVESTIMENTOS - 2025 - Fundos atrelados ao IRF - M

Fundos de Investimento	RETORNO MENSAL												(R\$)	RETORNO ACUMULADO	
	JAN	FEV	MAR	ABR	MAI	JUN	JUL	AGO	SET	OUT	NOV			(%)	(R\$)
BB PREVIDENCIÁRIO RF IRF - M TP FIF – RESP LIM	2,54%	0,60%	1,36%	2,97%	0,97%	1,77%	0,26%	1,66%	1,21%	1,34%	1,65%		1.480,53	17,56%	254.916,92
SICREDI - FIF INSTITUCIONAL RF IRF - M LP – RESP L	2,65%	0,67%	1,29%	3,05%	0,94%	1,73%	0,30%	1,74%	1,14%	1,43%	1,67%		29.207,75	17,89%	174.035,61
<b>IRF - M</b>	<b>2,58%</b>	<b>0,61%</b>	<b>1,39%</b>	<b>2,99%</b>	<b>1,00%</b>	<b>1,78%</b>	<b>0,29%</b>	<b>1,66%</b>	<b>1,26%</b>	<b>1,37%</b>	<b>1,67%</b>		-	<b>17,86%</b>	-

Rentabilidade Mensal



Rentabilidade Acumulada

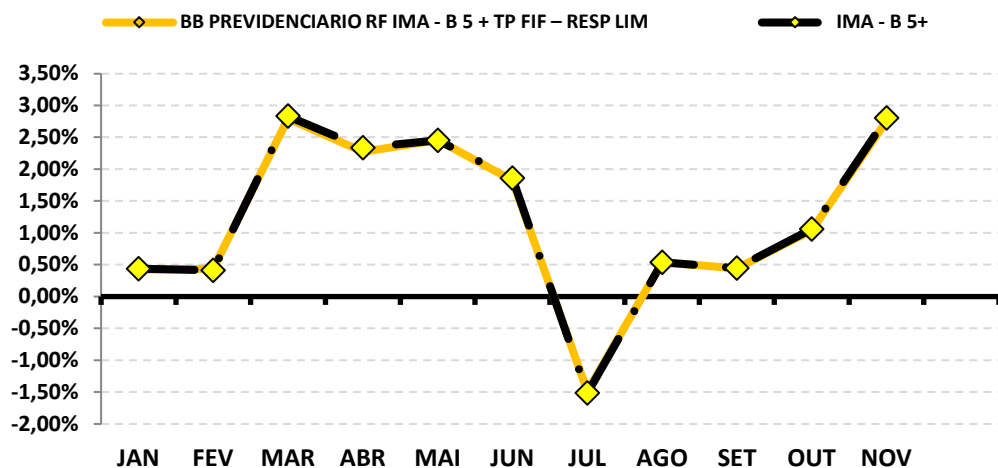


Continuação....

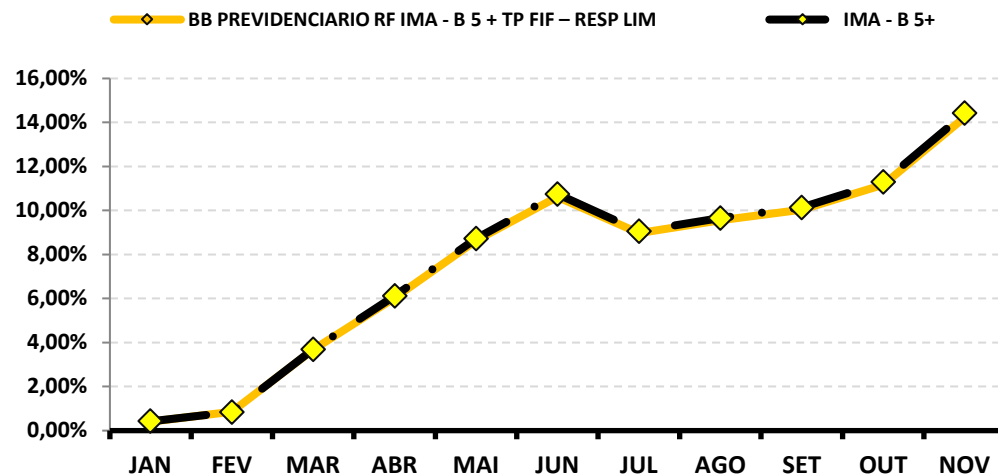
### RENTABILIDADE DOS INVESTIMENTOS - 2025 - Fundos atrelados ao IMA - B 5+

Fundos de Investimento	RETORNO MENSAL												(R\$)	RETORNO ACUMULADO	
	JAN	FEV	MAR	ABR	MAI	JUN	JUL	AGO	SET	OUT	NOV			(%)	(R\$)
BB PREVIDENCIARIO RF IMA - B 5 + TP FIF – RESP LI	0,42%	0,44%	2,80%	2,27%	2,46%	1,82%	-1,49%	0,54%	0,44%	1,04%	2,76%		18.833,56	14,24%	132.156,40
<b>IMA - B 5+</b>	0,43%	0,41%	2,83%	2,33%	2,45%	1,86%	-1,52%	0,54%	0,44%	1,06%	2,80%		-	14,42%	-

Rentabilidade Mensal



Rentabilidade Acumulada

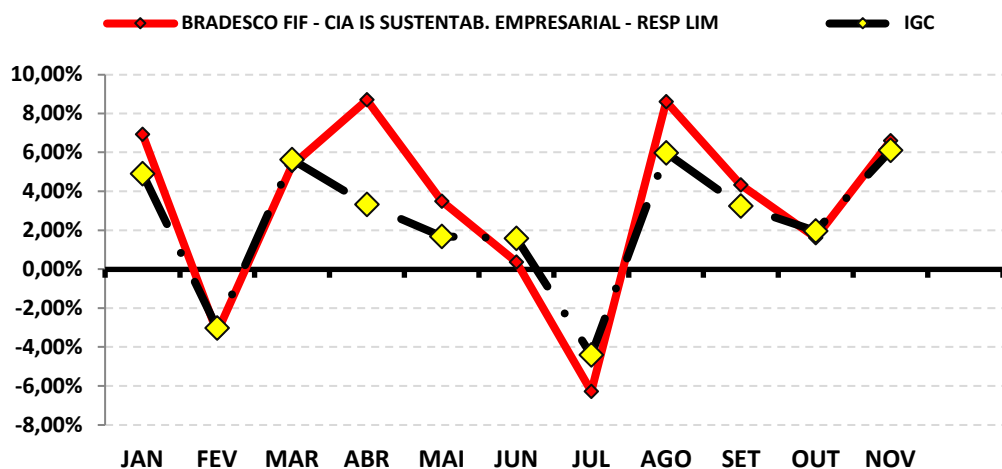


Continuação....

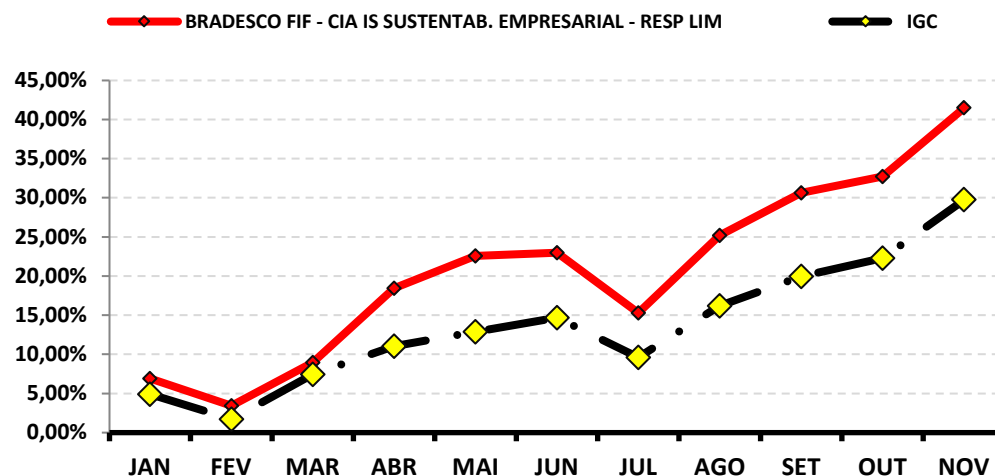
### RENTABILIDADE DOS INVESTIMENTOS - 2025 - Fundos atrelados ao IGC

Fundos de Investimento	RETORNO MENSAL												(R\$)	RETORNO ACUMULADO	
	JAN	FEV	MAR	ABR	MAI	JUN	JUL	AGO	SET	OUT	NOV			(%)	(R\$)
BRADESCO FIF - CIA IS SUSTENTAB. EMPRESARIAL	6,92%	-3,26%	5,33%	8,70%	3,49%	0,36%	-6,28%	8,60%	4,33%	1,62%	6,60%		48.309,26	41,49%	228.666,57
IGC	4,90%	-3,03%	5,63%	3,33%	1,68%	1,58%	-4,40%	5,98%	3,24%	1,96%	6,10%		-	29,76%	-

Rentabilidade Mensal



Rentabilidade Acumulada

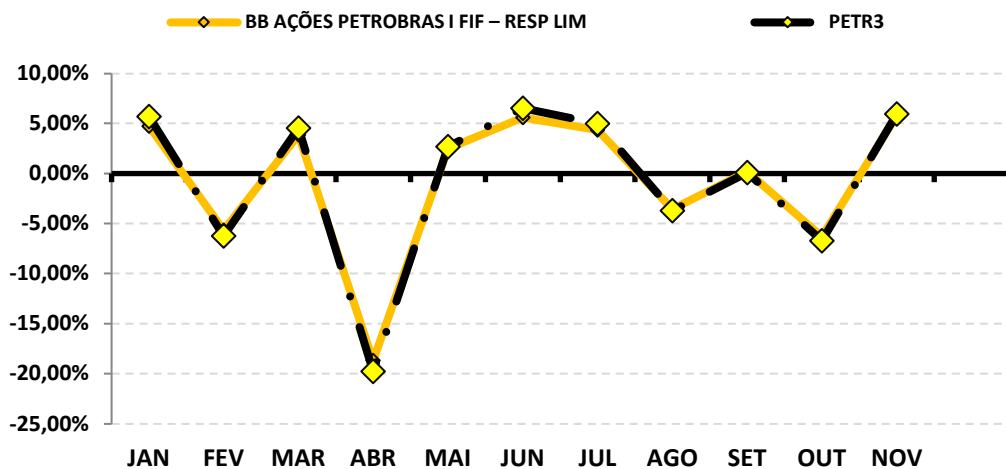


Continuação....

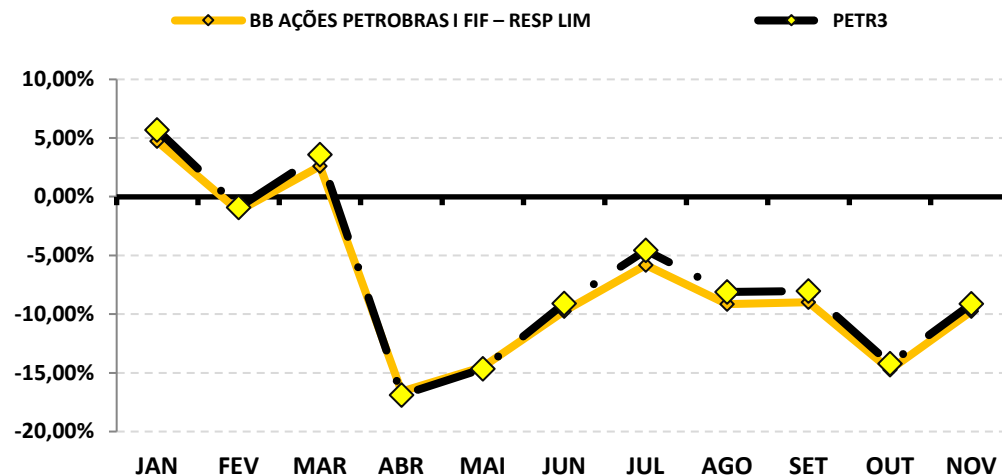
**RENTABILIDADE DOS INVESTIMENTOS - 2025 - Fundos atrelados ao PETR3**

Fundos de Investimento	RETORNO MENSAL												(R\$)	RETORNO ACUMULADO	
	JAN	FEV	MAR	ABR	MAI	JUN	JUL	AGO	SET	OUT	NOV			(%)	(R\$)
BB AÇÕES PETROBRAS I FIF – RESP LIM	4,72%	-5,67%	3,88%	-18,70%	2,48%	5,58%	4,35%	-3,55%	0,19%	-6,31%	5,84%		14.410,35	-9,75%	(28.735,70)
<b>PETR3</b>	5,68%	-6,24%	4,53%	-19,76%	2,68%	6,52%	4,99%	-3,72%	0,09%	-6,72%	5,93%		-	-9,13%	-

Rentabilidade Mensal



Rentabilidade Acumulada



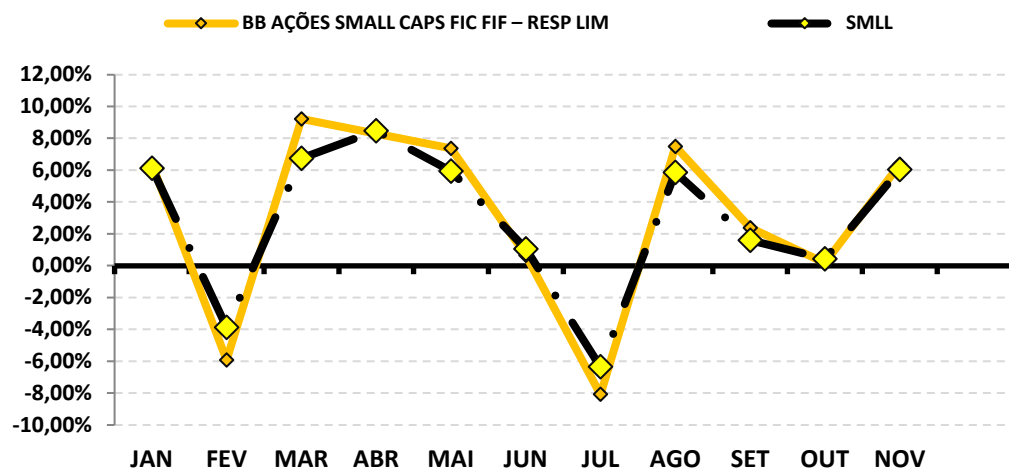


Continuação....

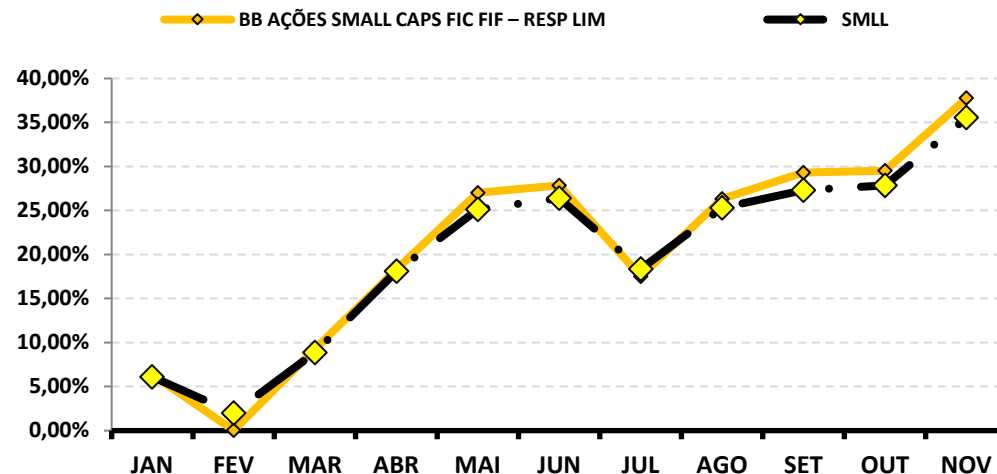
### RENTABILIDADE DOS INVESTIMENTOS - 2025 - Fundos atrelados ao SMLL

Fundos de Investimento	RETORNO MENSAL												(R\$)	RETORNO ACUMULADO	
	JAN	FEV	MAR	ABR	MAI	JUN	JUL	AGO	SET	OUT	NOV			(%)	(R\$)
BB AÇÕES SMALL CAPS FIC FIF – RESP LIM	6,35%	-5,92%	9,22%	8,28%	7,36%	0,65%	-8,09%	7,49%	2,37%	0,17%	6,36%		78.357,69	<b>37,75%</b>	<b>358.967,23</b>
<b>SMLL</b>	6,11%	-3,87%	6,73%	8,47%	5,94%	1,04%	-6,36%	5,86%	1,58%	0,43%	6,03%		-	<b>35,54%</b>	<b>-</b>

Rentabilidade Mensal



Rentabilidade Acumulada

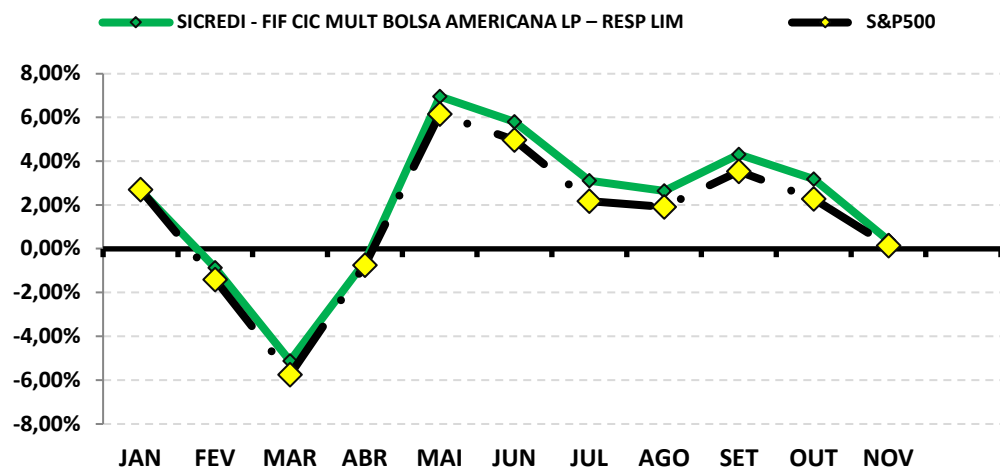


Continuação....

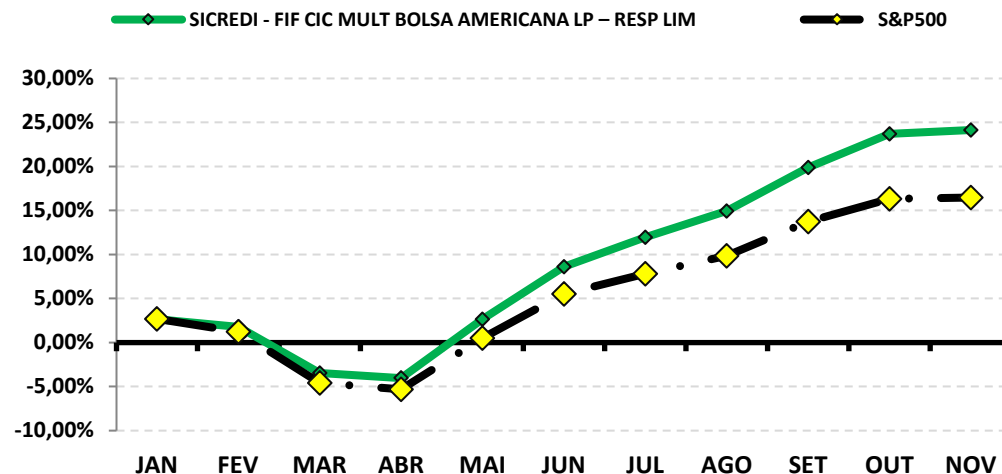
### RENTABILIDADE DOS INVESTIMENTOS - 2025 - Fundos atrelados ao S&P500

Fundos de Investimento	RETORNO MENSAL												(R\$)	RETORNO ACUMULADO	
	JAN	FEV	MAR	ABR	MAI	JUN	JUL	AGO	SET	OUT	NOV			(%)	(R\$)
SICREDI - FIF CIC MULT BOLSA AMERICANA LP – RE	2,66%	-0,87%	-5,12%	-0,59%	6,95%	5,79%	3,10%	2,64%	4,31%	3,17%	0,37%		457,28	24,14%	44.665,12
<b>S&amp;P500</b>	2,70%	-1,42%	-5,75%	-0,76%	6,15%	4,96%	2,17%	1,91%	3,53%	2,27%	0,13%		-	16,46%	-

Rentabilidade Mensal



Rentabilidade Acumulada

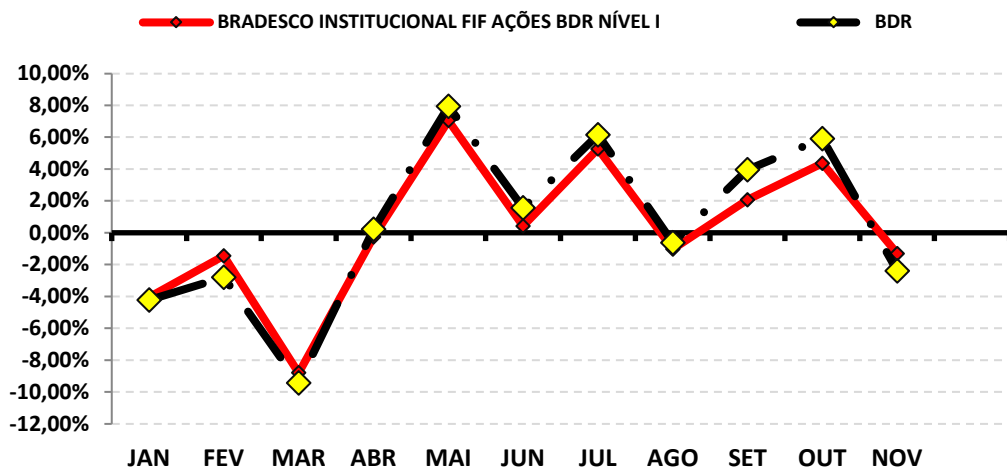


Continuação....

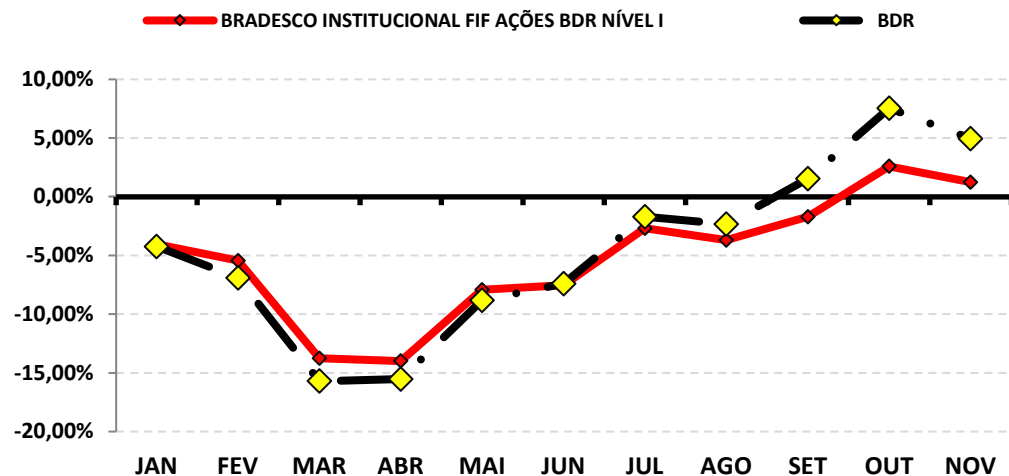
### RENTABILIDADE DOS INVESTIMENTOS - 2025 - Fundos atrelados ao BDR

Fundos de Investimento	RETORNO MENSAL												(R\$)	RETORNO ACUMULADO	
	JAN	FEV	MAR	ABR	MAI	JUN	JUL	AGO	SET	OUT	NOV			(%)	(R\$)
BRADESCO INSTITUCIONAL FIF AÇÕES BDR NÍVEL I	-4,04%	-1,46%	-8,80%	-0,26%	7,04%	0,41%	5,26%	-1,03%	2,07%	4,36%	-1,32%		(1.413,61)	1,23%	(28.248,76)
<b>BDR</b>	-4,23%	-2,80%	-9,44%	0,21%	7,94%	1,55%	6,15%	-0,63%	3,96%	5,90%	-2,41%		-	4,94%	-

Rentabilidade Mensal



Rentabilidade Acumulada



## 9-RENTABILIDADE DA CARTEIRA DE INVESTIMENTOS

### 9.1-RENTABILIDADE MENSAL DA CARTEIRA DE INVESTIMENTOS 2025 - IAPESEM

	JAN	FEV	MAR	ABR	MAI	JUN	JUL	AGO	SET	OUT	NOV	
RENTABILIDADE MENSAL DA CARTEIRA	1,65%	0,48%	1,33%	1,72%	1,22%	0,99%	0,39%	1,24%	1,04%	1,12%	1,26%	
CDI	1,01%	0,99%	0,96%	1,06%	1,14%	1,10%	1,28%	1,16%	1,22%	1,28%	1,05%	
IBOVESPA	4,86%	-2,64%	6,08%	3,69%	1,45%	1,33%	-4,17%	6,28%	3,40%	2,26%	6,37%	
META ATUARIAL	0,57%	1,72%	0,97%	0,84%	0,67%	0,65%	0,67%	0,30%	0,89%	0,50%	0,59%	

A RENTABILIDADE DA CARTEIRA DO IAPESEM NO MÊS DE NOVEMBRO FOI DE:

R\$	921.760,53
-----	------------

A META ATUARIAL NO MÊS DE NOVEMBRO FOI DE:

R\$	434.151,84
-----	------------

## 9.2-RENTABILIDADE ACUMULADA DA CARTEIRA DE INVESTIMENTOS 2025 - IAPESEM

	JAN	FEV	MAR	ABR	MAI	JUN	JUL	AGO	SET	OUT	NOV	
<b>RENTABILIDADE ACUMULADA DA CARTEIRA</b>	<b>1,65%</b>	<b>2,14%</b>	<b>3,50%</b>	<b>5,29%</b>	<b>6,57%</b>	<b>7,63%</b>	<b>8,05%</b>	<b>9,39%</b>	<b>10,53%</b>	<b>11,76%</b>	<b>13,17%</b>	
<b>CDI</b>	<b>1,01%</b>	<b>2,01%</b>	<b>2,99%</b>	<b>4,08%</b>	<b>5,27%</b>	<b>6,43%</b>	<b>7,79%</b>	<b>9,04%</b>	<b>10,37%</b>	<b>11,78%</b>	<b>12,95%</b>	
<b>IBOVESPA</b>	<b>4,86%</b>	<b>2,09%</b>	<b>8,30%</b>	<b>12,30%</b>	<b>13,92%</b>	<b>15,44%</b>	<b>10,62%</b>	<b>17,57%</b>	<b>21,57%</b>	<b>24,32%</b>	<b>32,24%</b>	
<b>META ATUARIAL</b>	<b>0,57%</b>	<b>2,31%</b>	<b>3,30%</b>	<b>4,18%</b>	<b>4,88%</b>	<b>5,56%</b>	<b>6,27%</b>	<b>6,60%</b>	<b>7,55%</b>	<b>8,09%</b>	<b>8,73%</b>	

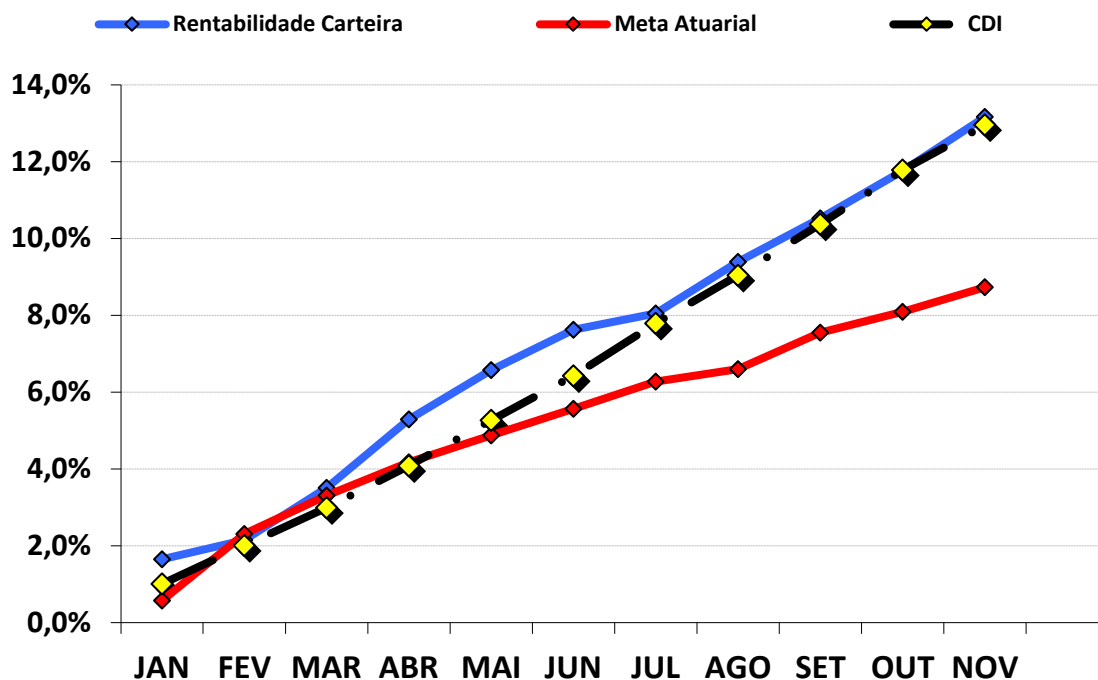
**RENTABILIDADE ACUMULADA DO IAPESEM:** R\$ **8.506.863,01**

**META ATUARIAL ACUMULADA:** R\$ **5.710.361,98**

**GANHO SOBRE A META ATUARIAL** R\$ **2.796.501,03**

## GRÁFICO DA RENTABILIDADE DA CARTEIRA X META ATUARIAL

### RENTABILIDADE DA CARTEIRA (Acumulada) 2025



### RENTABILIDADE e ÍNDICES ACUMULADOS

	Rentabilidade Carteira	Meta Atuarial	CDI
JAN	1,65%	0,57%	1,01%
FEV	2,14%	2,31%	2,01%
MAR	3,50%	3,30%	2,99%
ABR	5,29%	4,18%	4,08%
MAI	6,57%	4,88%	5,27%
JUN	7,63%	5,56%	6,43%
JUL	8,05%	6,27%	7,79%
AGO	9,39%	6,60%	9,04%
SET	10,53%	7,55%	10,37%
OUT	11,76%	8,09%	11,78%
NOV	13,17%	8,73%	12,95%

### 9.3.-RENTABILIDADE DA CARTEIRA

A Carteira de Investimentos do IAPESM, apresenta-se com uma rentabilidade acumulada de 13,17% a.a., enquanto o indicador de desempenho do mercado (CDI), obteve um rendimento acumulado de 12,95% a.a., ou seja, uma carteira que alcançou até o momento, uma rentabilidade de 101,63% sobre o índice de referência do mercado.

### 9.4-META ATUARIAL

Conforme a Política Anual de Investimentos/2025, a Meta Atuarial é uma Taxa de Juros de 5,08% a.a. mais a variação do IPCA. Até novembro/2025, o IAPESM vem superando a Meta Atuarial, conforme tabela abaixo:

	RENTABILIDADE ACUMULADA DA CARTEIRA	META ATUARIAL ACUMULADA	GANHO SOBRE A META ATUARIAL
NOV	13,17%	8,73%	150,76%

#### 9.4.1-PROJEÇÃO DA CARTEIRA PARA FECHAMENTO DE 2025

PROJEÇÃO - META ATUARIAL	PROJEÇÃO - RETORNO (Pessimista)	PROJEÇÃO - RETORNO (Otimista)
9,95%	10,74%	11,63%

Conforme o Boletim FOCUS, emitido pelo Banco Central em 05/12/2025, a inflação projetada (IPCA) para o final do ano deverá ficar em 4,40% e a Meta Atuarial no final de 2025 em 9,95%. Conforme nossa projeção de Retorno Pessimista e Otimista da carteira, a atual carteira do IAPESM deve cumprir a META ATUARIAL no ano de 2025. Essa Projeção da Carteira é melhor detalhada na página 59 do Relatório Mensal.

## 10-ANÁLISE DE MERCADO

### 10.1-TAXA SELIC

Nas reuniões nos dias 4 e 5 de novembro de 2025, o COPOM decidiu manter a Taxa SELIC em 15,00% a.a.. O ambiente externo ainda se mantém adverso e incerto, influenciado principalmente pelas políticas comerciais e fiscais adotadas pelos Estados Unidos, com reflexos nas condições financeiras globais. O COPOM informa que o cenário exige particular cautela por parte de países emergentes em ambiente marcado por tensão geopolítica.

O COPOM tira como base a conjuntura macroeconômica nacional e internacional. No mercado interno, o Comitê avaliou que os indicadores seguem apresentando uma trajetória de moderação no crescimento da atividade econômica, mas com o mercado de trabalho ainda mostrando dinamismo. A inflação segue acima da meta, com expectativas desancoradas para 2025 e 2026. Os riscos inflacionários ainda continuam elevados. Entre os riscos de alta estão a persistência da desancoragem das expectativas da inflação por mais tempo, uma maior resiliência da inflação de serviços do que o projetado, além das políticas econômicas Interna e Externa que tenham um impacto maior do que o esperado. Entre os riscos de baixa, destaca-se uma desaceleração econômica doméstica e global mais acentuada que o esperado e queda nos preços das commodities.

Em relação ao cenário internacional, está mais desfavorável e apresentando maiores desafios. No longo prazo, a ata cita que os riscos seguem sendo a política comercial dos Estados Unidos, além da elevação de gastos fiscais de outros países. Já os riscos no curto prazo, a ata cita o avanço das negociações entre Brasil e Estados Unidos, sobre a taxa de 50% em diversos produtos brasileiros e a condução da política monetária do país norte-americano em um ambiente de shutdown (paralisações de atividades do governo dos Estados Unidos). O Comitê segue acompanhando de perto os possíveis reflexos na economia e nos mercados financeiros, com uma percepção predominante de maior incerteza no cenário externo.

A principal mensagem que traz a ata de reunião é que o COPOM decidiu manter a Taxa Selic em 15,00% a.a. com o objetivo de assegurar a convergência da inflação à meta. O Comitê ressaltou ainda que avaliará os impactos acumulados dos ajustes já realizados antes de decidir os próximos passos, tendo em vista garantir a estabilidade de preços. Essa decisão também contribui para diminuir as oscilações na atividade econômica.

A previsão do Boletim Focus, emitido pelo Banco Central no final de dezembro/2024, projeta a taxa de juros finalizando 2025 em 14,75% a.a..



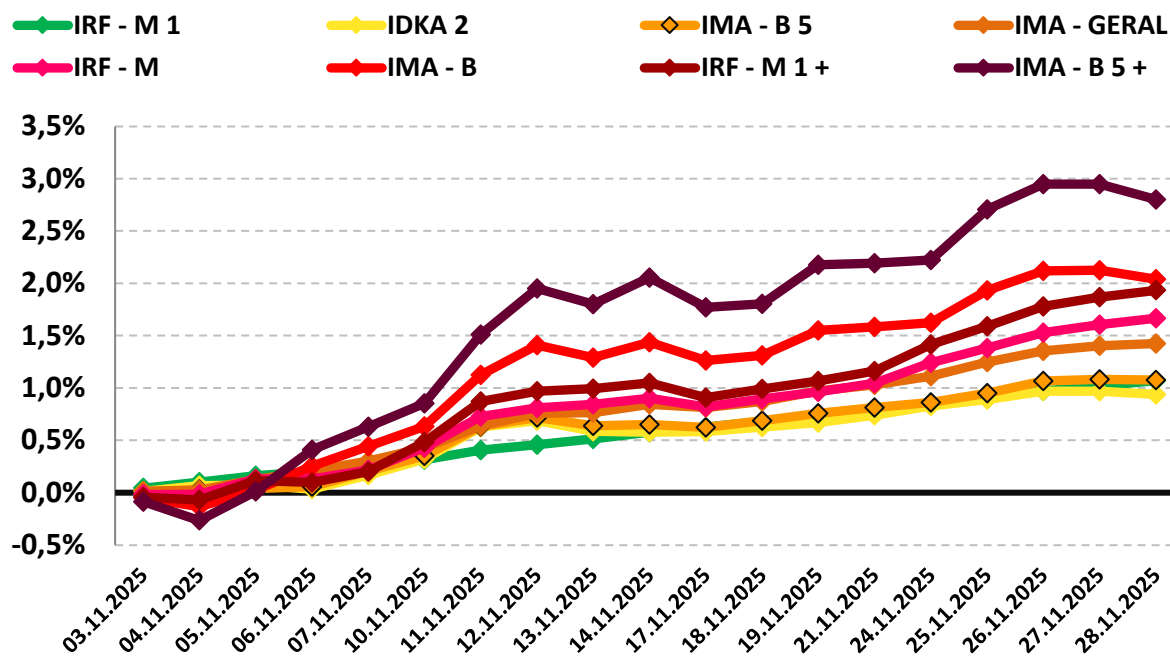
## 10.2-RENDIA FIXA

O mês de novembro foi marcado pela contínua elevação dos Subíndices IMA's. O ambiente econômico continuou sendo influenciado pelo elevado patamar da Taxa Selic e pela expectativa do início do ciclo de cortes apenas em 2026. Os índices iniciaram o mês de forma praticamente estável, apresentando uma boa variação positiva na 1ª quinzena. Na 2ª quinzena, todos os índices registraram uma oscilação mais moderada. Ainda assim, ao final de novembro, todos encerraram o mês com resultados positivos.

O destaque fica por conta dos ativos Arrojados de Longo Prazo IMA-B e IMA-B 5+ que apresentaram as maiores rentabilidades do mês, atingindo 2,04% e 2,80%, respectivamente. No acumulado de 2025, esses índices apresentam uma alta elevação de 12,82% e 14,42%, refletindo o bom desempenho dos títulos indexados à inflação de prazo mais longo. De modo geral, o mês foi marcado pela manutenção da Taxa Selic em 15,00% a.a., combinados pela expectativa de redução da Taxa Selic no início de 2026.

PERFIL	Conservad.	Moderado			(do menos) Arrojado (para o mais)			
ÍNDICE	IRF – M 1	IDKA 2	IMA – B 5	IMA – GERAL	IRF – M	IMA – B	IRF – M 1+	IMA – B 5+
NOVEMBRO	1,07%	0,94%	1,08%	1,43%	1,67%	2,04%	1,93%	2,80%
Acumulado/2025	13,45%	10,75%	10,60%	13,93%	17,86%	12,82%	20,15%	14,42%

Rentabilidade Acumulada (Mês)



### 10.3-RENTA VARIÁVEL - AÇÕES BRASILEIRAS

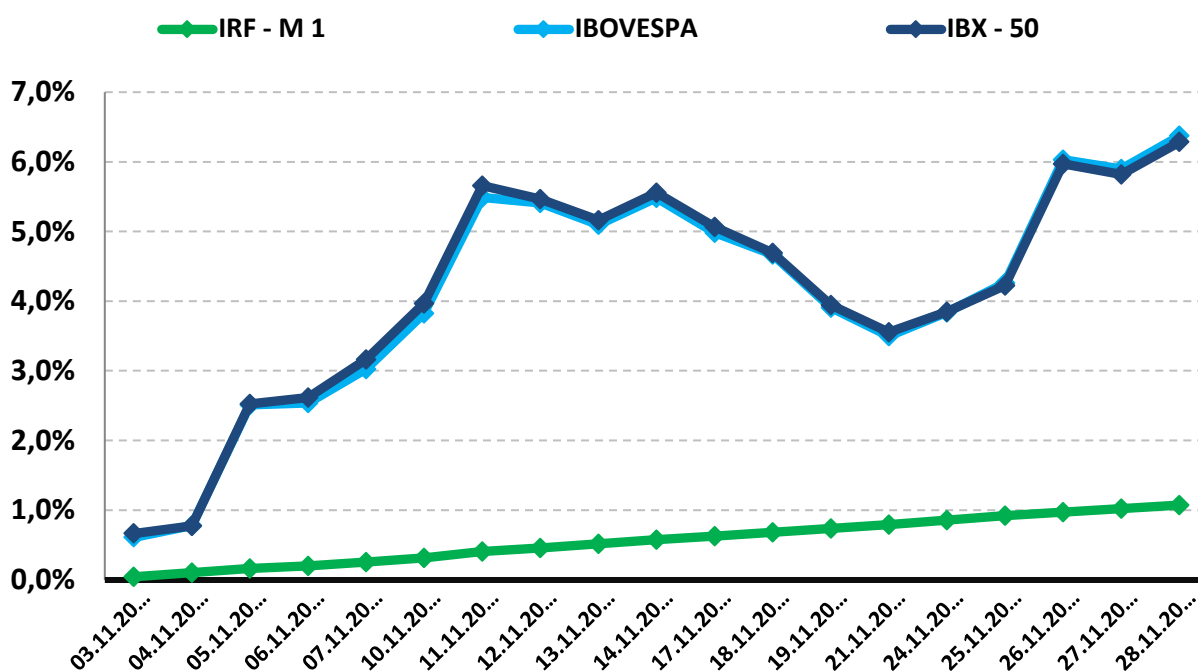
Em novembro, o segmento de Renda Variável iniciou o mês com valorização e se destacando novamente com a máxima histórica do IBOVESPA. Tanto o IBOVESPA quanto o IBRX-50 registraram uma boa valorização na 1ª quinzena do mês, e, mesmo com uma desaceleração na 2ª quinzena, ainda assim encerraram o mês em alta, impulsionados pela redução dos juros americanos, o que aumentou o apetite ao risco e atraiu investidores para o mercado brasileiro.

O índice IBOVESPA, principal indicador de ações negociadas na Bolsa brasileira, fechou o mês com variação positiva de +6,37% aos 159.072,13 pontos. O índice acumula a variação positiva de +26,58% nos últimos 12 meses. O índice IBRX-50 que representa as 50 maiores empresas negociadas na Bolsa, finalizou o mês com uma variação positiva de +6,29% aos 26.582,27 pontos. O índice acumula uma variação positiva de +25,00% nos últimos 12 meses.

Analisando por setor, os principais responsáveis pela valorização do IBOVESPA foram as ações do setor da Construção Civil e da Eletrobras na B3, com valorização de 13,39% e 15,49%, respectivamente.

PERFIL	Conservad.	(do menos) Arrojado (para o mais)		
ÍNDICE	IRF – M 1	IBOVESPA	MELHORES DESEMPENHOS	
			CONSTRUÇÃO CIVIL	ELETROBRAS
NOVEMBRO	1,07%	6,37%	13,39%	15,49%
Acumulado/2025	13,45%	32,24%	82,56%	99,00%

Rentabilidade Acumulada (Mês)



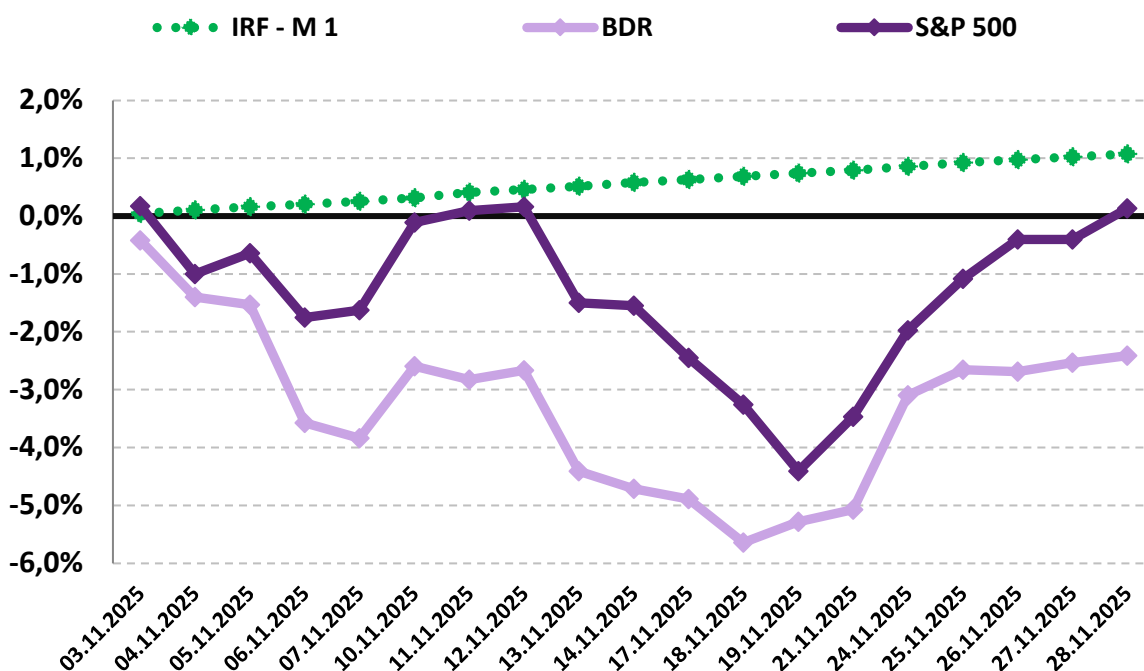
## 10.4-INVESTIMENTO NO EXTERIOR

Os investimentos no exterior apresentaram uma grande oscilação no mês de novembro. O índice BDR iniciou o mês em queda e manteve um desempenho negativo durante toda a 1ª e 2ª quinzena, encerrando novembro com desvalorização de -2,41%. Já o S&P 500 chegou a apresentar uma tendência de valorização, mas terminou 1ª quinzena com desvalorização, e começou a apresentar uma recuperação de parte das perdas ao final na 2ª quinzena, fechando o mês com uma leve valorização de +0,13%.

O índice BDR, principal indicador de ações negociadas no Brasil de empresas do exterior fechou o mês com uma variação negativa de -2,41% com cotação de R\$ 25.032,54. O índice acumula uma variação positiva de +9,81% nos últimos 12 meses. O índice S&P 500 que representa as 500 maiores empresas negociadas na Bolsa mundialmente, finalizou o mês com uma variação positiva de +0,13% com cotação de R\$ 6.849,09. O índice acumula uma variação positiva de +13,55% nos últimos 12 meses.

PERFIL	Conservad.	(do menos) Arrojado (para o mais)
ÍNDICE	IRF – M 1	BDR S&P 500
NOVEMBRO	1,07%	-2,41% 0,13%
Acumulado/2025	13,45%	4,94% 16,46%

Rentabilidade Acumulada (Mês)



## 11-ANÁLISE MACROECONÔMICA

### 11.1-IPCA

O IPCA de novembro/2025 de 0,18%, apresentou elevação em relação ao mês anterior (outubro/2025 = 0,09%).

No ano, o IPCA registra alta de 3,92%. Nos últimos doze meses, o IPCA registra acumulação de 4,46%, abaixo dos últimos 12 meses anterior, que registrou acumulação de 4,68%.

Em novembro de 2024, o IPCA havia ficado em 0,39%.

#### *11.1.1-MAIOR ALTA DE PREÇOS*

Os grupos que apresentaram o maior impacto de alta no IPCA foram DESPESAS PESSOAIS e HABITAÇÃO, ambos registrando inflação de 0,08%, impulsionados pela alta dos artigos de Hospedagem 4,09% (com destaque em Belém-PA que sediou a COP-30 o item teve uma variação de 178,93%) e do aumento de 1,27% da Energia Elétrica Residencial.

#### *11.1.2-MENOR ALTA DE PREÇOS*

O grupo que apresentou o maior impacto negativo no IPCA foi o grupo ARTIGOS DE RESIDÊNCIA, cujo índice apresentou deflação de -0,03%, influenciado principalmente pela redução de -2,44% dos Eletrodomésticos e Equipamentos e TV, Som e Informática que recuou -2,28%.

### *11.1.3-ALIMENTAÇÃO E BEBIDAS <sup>1</sup>*

No mês de novembro, o grupo ALIMENTAÇÃO E BEBIDAS apresentou deflação de -0,01%, uma modesta diminuição de preços em relação ao mês anterior (outubro/2025 = 0,01%). Os três produtos do grupo, com a maior alta de preços foram o Óleo de soja (2,95% a.m. e 3,58% a.a.), as Carnes (1,05% a.m. e -0,26% a.a.) e o Lanche (0,61% a.m. e 9,71% a.a.). Os três produtos do grupo, com a maior queda de preços foram o Tomate (-10,38% a.m. e 8,67% a.a.), o Leite Longa Vida (-4,98% a.m. e 6,89% a.a.) e o Arroz (-2,86% a.m. e -25,03% a.a.).

### *11.1.4-INFLAÇÃO POR REGIÃO*

No mês, Goiânia - GO foi a capital que apresentou a maior inflação de 0,44%, enquanto Aracaju - SE apresentou a menor variação, com deflação de -0,10%. No mesmo período, o IPCA registra inflação de 0,18%.

Em 2025, Vitória - ES é a capital que vem apresentando a maior inflação 4,77%, enquanto Rio Branco - AC vem apresentando a menor inflação de 2,67%. No mesmo período, o IPCA registra alta de 3,92%.

---

1 O grupo Alimentação e Bebidas, que representa 21,12% do IPCA, é o maior peso entre os 9 grupos pesquisados pelo IBGE. 1% de alta dos preços deste grupo, tem uma representatividade maior do que o grupo Comunicação, por exemplo, que representa 4,80% do IPCA. Por isso, este grupo merece uma análise especial sobre o aumento de preços.

## 11.2-CENÁRIO ECONÔMICO EXTERNO E INTERNO

### INTERNACIONAL

O mês de novembro foi marcado pela sinalização do presidente do Federal Reserve (Fed), Joh Williams, afirmando enxergar espaço para mais uma redução “no curto prazo”. Com isso, o mercado passou a reforçar a expectativa de que o Fed deverá manter a continuidade do ciclo de flexibilização na reunião de dezembro, mesmo com a inflação ainda em um patamar elevado. No dia 13, o Presidente dos Estados Unidos (EUA), Donald Trump, assinou o decreto que pôs fim à mais longa paralisação do governo (shutdown) na história do país. A medida foi tomada após a Câmara dos Representantes aprovar, poucas horas antes, o projeto de lei que estende o financiamento do governo até janeiro de 2026, evitando uma nova crise orçamentária. Na guerra tarifária, o governo dos EUA formalizou a suspensão por meio da assinatura de uma ordem executiva (publicado no dia 7 no Diário Oficial dos EUA) para suspender por um ano (até 10 de novembro de 2026) a elevação de tarifas aplicadas sobre as importações chinesas. Na china, o desempenho das exportações tem mostrado sinais surpreendentes, mantendo resultados positivos na balança comercial, que desde de janeiro registra um superávit que alcançou a marca inédita de US\$ 1 trilhão. Esse resultado ocorre mesmo diante das tensões comerciais com os Estados Unidos, que gerou baixas exportações da China para o mercado norte-americano. Em novembro, a China registrou superávit na balança comercial de US\$ 111,68 bilhões, consideravelmente maior do que o saldo positivo de US\$ 90,07 bilhões de outubro. Além disso, a concentração das exportações chinesa tem se mostrado mais diversificada, com maior concentração nas regiões da União Europeia, Sudeste Asiático, África e outras regiões emergentes, o que tem ajudado o país a compensar a queda das vendas aos EUA.

### BRASIL

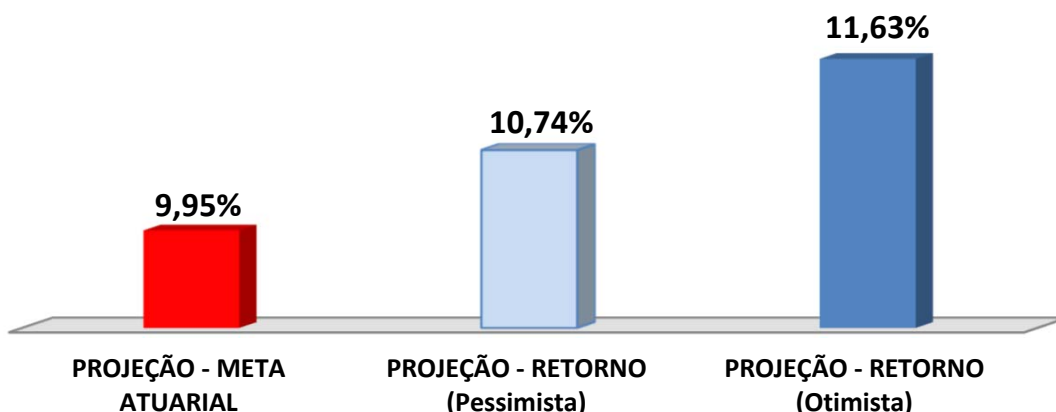
Em novembro, o cenário doméstico foi marcado novamente pelo recorde histórico do IBOVESPA principal indicador de desempenho das ações negociadas na B3, que atingiu 159 mil pontos no dia 28/11, acumulando alta mensal de 6,37%, mesmo com os juros elevados. Esse desempenho segue se beneficiando do cenário global, que impulsiona a atratividade do investimento em mercados emergentes. O cenário também tem auxiliado o processo de desinflação em nosso país, que tende a beneficiar ainda mais os ativos locais. A economia brasileira continua mostrando uma desaceleração gradual, influenciada pela redução dos estímulos do governo e pelos juros elevados. No campo fiscal, conforme o Boletim MacroFiscal divulgado pela Secretaria de Política Econômica do Ministério da Fazenda, o endividamento público voltou a subir, e as projeções para o Resultado Primário do Governo para o ano de 2025 apresentaram piora em novembro. O déficit esperado foi revisado de R\$ 67,57 bilhões em outubro para R\$ 70,6 bilhões em novembro, esse patamar corresponde a 79,5% do PIB (Produto Interno Bruto). Para 2026, o cumprimento das metas fiscais continuará dependendo da aprovação de medidas que ampliem a arrecadação. Já a inflação, ainda persiste um ritmo de desaceleração. Conforme o Boletim Focus, divulgado pelo Banco central em 05/12, a projeção para o IPCA ao final de 2025 é de 4,40%, ficando abaixo do teto da meta de 4,5%. Nesse contexto, é esperado cortes na Taxa Selic já no início do ano de 2026.

## 12-PROJEÇÃO DA META ATUARIAL E RENTABILIDADE DA CARTEIRA

Conforme o último Boletim FOCUS, emitido pelo Banco Central em 05/12/2025, a inflação projetada para o final do ano deverá ficar em 4,40% e a Meta Atuarial aproximadamente em 9,95%.

Se não tivermos grandes oscilações no mercado e a distribuição permanecer nos mesmos índices, conforme demonstra a página , a carteira deverá rentabilizar entre 10,74% a 11,63% no final do ano, conseguindo cumprir a Meta Atuarial Projetada.

### Projeção da Carteira



As recomendações e as análises efetuadas seguem as disposições estabelecidas na **Resolução CMN 4.963/2021**, tendo presente as condições de segurança, rentabilidade, solvência, liquidez, motivação, adequação as obrigações previdenciárias e transparência.

É o Parecer.



Igor França Garcia  
Atuário MIBA/RJ 1.659

Certificação de Especialista em Investimento - CEA  
Consultor de Investimentos credenciado pela CVM



## ANEXO I - RENTABILIDADE MENSAL DOS FUNDOS DE INVESTIMENTOS

CNPJ	Fundos de Investimento	Crédito do Resgate	Crédito da Aplicação (em dias)	RETORNO MENSAL		RETORNO ACUMULADO	
				NOV	(R\$)	(%)	(R\$)
13.077.418/0001-49	BB PREVIDENCIÁRIO RF REF DI LP PERFIL FIC FIF – RESP LIM	D+0 (No mesmo dia da solicitação)	0	1,06%	104.820,13	13,09%	1.033.059,22
11.328.882/0001-35	BB PREVIDENCIÁRIO RF IRF - M 1 TP FIC FIF – RESP LIM	D+0 (No mesmo dia da solicitação)	0	1,05%	5.477,04	13,14%	45.198,68
46.134.096/0001-81	BB PREV RF TP VÉRTICE 2027 FIF – RESP LIM	D+0 (No mesmo dia da solicitação)	0	0,92%	23.589,46	10,74%	256.868,90
49.963.803/0001-30	BB PREV RF TÍTULOS PÚBLICOS VÉRTICE 2032 FIF RESP LIM	D+0 (No mesmo dia da solicitação)	0	1,95%	134.890,83	12,31%	794.116,44
07.111.384/0001-69	BB PREVIDENCIÁRIO RF IRF - M TP FIF – RESP LIM	D+1 (No dia seguinte a solicitação)	1	1,65%	1.480,53	17,56%	254.916,92
13.327.340/0001-73	BB PREVIDENCIÁRIO RF IMA - B 5 + TP FIF – RESP LIM	D+2 (Dois dias úteis após a solicitação)	2	2,76%	18.833,56	14,24%	132.156,40
30.518.554/0001-46	BB AÇÕES PETROBRAS I FIF – RESP LIM	D+2 (Dois dias úteis após a solicitação)	0	5,84%	14.410,35	-9,75%	(28.735,70)
05.100.221/0001-55	BB AÇÕES SMALL CAPS FIC FIF – RESP LIM	D+3 (Três dias úteis após a solicitação)	1	6,36%	78.357,69	37,75%	358.967,23
05.164.356/0001-84	CAIXA BRASIL TÍTULOS PÚBLICOS FIF RF LP - RESP LIM	D+0 (No mesmo dia da solicitação)	0	1,06%	40.312,76	12,88%	440.201,19
03.737.206/0001-97	CAIXA BRASIL FIF RF REF DI LONGO PRAZO – RESP LIM	D+0 (No mesmo dia da solicitação)	0	1,06%	43.975,37	13,08%	475.333,33
10.740.658/0001-93	CAIXA BRASIL IMA-B TP FIF RF LP – RESP LIM	D+0 (No mesmo dia da solicitação)	0	2,03%	34.912,46	12,61%	203.545,13
03.399.411/0001-90	BRADESCO FIF RF REF DI PREMIUM - RESP LIM	D+0 (No mesmo dia da solicitação)	0	1,05%	70.973,93	13,08%	698.816,52
11.484.558/0001-06	BRADESCO FIF - RF IRF - M 1 TP – RESP LIM	D+0 (No mesmo dia da solicitação)	0	1,06%	59.565,34	13,22%	705.493,00
24.022.566/0001-82	BRADESCO IDKA PRÉ 2 FIF - CI RF - RESP LIM	D+0 (No mesmo dia da solicitação)	0	1,51%	4.285,89	18,02%	230.305,73
20.216.216/0001-04	BRADESCO INSTITUCIONAL FIC FI RF IMA - B 5	D+1 (No dia seguinte a solicitação)	0	1,05%	45.252,23	10,24%	454.502,07
55.969.096/0001-92	BRADESCO FIF RF ESTRATÉGIA XXVI - RESP LIM	D+0 (No mesmo dia da solicitação)	0	0,78%	68.537,89	10,19%	840.940,96
07.187.751/0001-08	BRADESCO FIF - CIA IS SUSTENTAB. EMPRESARIAL - RESP LIM	D+4 (Quatro dias úteis após a solicitação)	1	6,60%	48.309,26	41,49%	228.666,57
21.321.454/0001-34	BRADESCO INSTITUCIONAL FIF AÇÕES BDR NÍVEL I	D+4 (Quatro dias úteis após a solicitação)	1	-1,32%	(1.413,61)	1,23%	(28.248,76)
24.634.187/0001-43	SICREDI - FIF RF LIQUIDEZ EMPRESARIAL DI – Resp Ltda	D+0 (No mesmo dia da solicitação)	0	1,04%	30.132,46	12,91%	274.396,08
13.081.159/0001-20	SICREDI - FIF INSTITUCIONAL RF IRF - M LP – RESP LIM	D+1 (No dia seguinte a solicitação)	0	1,67%	29.207,75	17,89%	174.035,61
24.633.818/0001-00	SICREDI - FIF CIC MULT BOLSA AMERICANA LP – RESP LIM	D+1 (No dia seguinte a solicitação)	1	0,37%	457,28	24,14%	44.665,12
Cód.: 30078408	NTN - B (IPCA + 7,69% a.a. / Venc. 15/08/2032)	Vencimento (15/08/2032)	0	0,80%	65.391,93	4,06%	338.253,19