

**REGIME PRÓPRIO DE PREVIDÊNCIA SOCIAL DO MUNICÍPIO DE
TERENOS - MS / IAPESEM**

**RELATÓRIO MENSAL
DE
INVESTIMENTOS**

**MARÇO
2024**

15 de abril de 2024

SUMÁRIO EXECUTIVO

O Sumário Executivo apresenta as principais informações do Relatório Mensal de Investimentos de 2024 do IAPESEM.

Índice Inflacionário: IPCA – Índice Nacional de Preços ao Consumidor Amplo

Taxa de Juros (anual): 4,87% a.a.

Taxa de Juros (mensal): 0,40%

Meta Atuarial (Taxa de Juros + Índice): 4,87% a.a. + IPCA a.a.

Previsão da Meta Atuarial (Taxa de Juros + Índice): 9,45%

Data Focal: 28/03/2024

MENSAL												
	JAN	FEV	MAR									
RENTABILIDADE DA CARTEIRA	0,29%	0,75%	0,62%									
TAXA DE JUROS	0,40%	0,40%	0,40%									
VARIAÇÃO IPCA	0,42%	0,83%	0,16%									
META ATUARIAL	0,82%	1,23%	0,56%									
CDI	0,97%	0,80%	0,83%									

ACUMULADO												
	JAN	FEV	MAR									
RENTABILIDADE DA CARTEIRA	0,29%	1,04%	1,66%									
TAXA DE JUROS	0,40%	0,80%	1,20%									
VARIAÇÃO IPCA	0,42%	1,25%	1,42%									
META ATUARIAL	0,82%	2,05%	2,62%									
CDI	0,97%	1,78%	2,62%									

SUMÁRIO (ÍNDICE)

1 – INTRODUÇÃO	4
2 – MOVIMENTAÇÃO DA CARTEIRA e POLÍTICA DE INVESTIMENTOS	5
2.1 - Movimentação Financeira da Carteira	5
2.2 - PAI - Limite de Segmento	6
2.3 - PAI - Limite de Benchmark	7
3 – ENQUADRAMENTO: RESOLUÇÃO CMN 4.963/2021	8
3.1 - Enquadramento sobre Segmentos e Fundos de Investimento	8
3.1.1 - Disponibilidade Financeira e Total por Segmento	11
3.2 - Enquadramento sobre Patrimônio Líquido dos Fundos de Investimento	12
3.3 - Enquadramento dos Fundos de Investimento que recebem cotas	13
3.4 - Movimentação das Cotas Aplicadas nos Fundos de Investimento	14
3.5 - Enquadramento sobre os recursos de terceiros dos Gestores	16
4 – RECURSOS DE CURTO PRAZO (RISCO DE MERCADO E LIQUIDEZ)	17
5 – PLANEJAMENTO FINANCEIRO	18
6 – DISTRIBUIÇÃO ESTATÍSTICA DA CARTEIRA	20
6.1 - Distribuição por Segmento (Renda Fixa e Renda Variável)	20
6.2 - Distribuição por índice (Benchmark)	21
6.3 - Distribuição por Instituição Financeira	22
6.4 - Distribuição dos Recursos Disponíveis e Imobilizado	23
6.4.1 - Distribuição da Disponibilidade dos Recursos nos próximos 25 anos	24
7 – RESUMO DO REGULAMENTO DOS INVESTIMENTO	26
8 – RENTABILIDADE DOS INVESTIMENTOS	33
9 – RENTABILIDADE DA CARTEIRA DE INVESTIMENTO	51
9.1 - Rentabilidade Mensal da Carteira de Investimentos	51
9.2 - Rentabilidade Acumulada da Carteira de Investimentos	52
9.3 - Rentabilidade da Carteira de Investimentos	54
9.4 - Meta Atuarial	54
9.4.1 - Projeção da Carteira para Fechamento de 2024	54
10 – ANÁLISE DO MERCADO	55
11 – ANÁLISE MACROECONÔMICA	59
12 – PROJEÇÃO DA META ATUARIAL E RENTABILIDADE DA CARTEIRA	62
13 – ANEXO I - RENTABILIDADE MENSAL DOS FUNDOS DE INVESTIMENTOS...	63

1 - INTRODUÇÃO

Atendendo a necessidade do Instituto Previdenciário quanto a Política anual de Investimentos e a Meta Atuarial, enviamos o parecer econômico referente ao mês de MARÇO, sobre o desempenho mensal das rentabilidades das atuais aplicações financeiras do IAPESEM.

Este Relatório contém uma análise do enquadramento de suas aplicações frente à Resolução CMN 4.963/2021, um resumo do Regulamento dos fundos de investimento, uma análise sobre o comportamento mensal das rentabilidades ao longo do ano, uma análise do retorno da carteira de investimento quanto a Meta Atuarial e uma projeção sobre o cumprimento da Meta.

O RPPS atenderá aos princípios da segurança, rentabilidade, solvência, liquidez, motivação, adequação à natureza de suas obrigações e transparência, previstos na resolução CMN e no Art. 87º § da Portaria MTP 1.467/2022, através dos Relatórios Mensais de investimentos.

***Art. 87.** Os recursos dos RPPS serão aplicados no mercado financeiro e de capitais em conformidade com regras estabelecidas pelo Conselho Monetário Nacional - CMN.*

***Parágrafo único.** A aplicação dos recursos deverá, com o objetivo de alcançar a meta atuarial, atender aos princípios da segurança, rentabilidade, solvência, liquidez, motivação, adequação à natureza de suas obrigações e transparência, previstos em resolução do CMN, e observar também os parâmetros gerais relativos à gestão de investimentos dos RPPS previstos neste Capítulo.*

2.1-MOVIMENTAÇÃO DA CARTEIRA DE INVESTIMENTOS 2024 - IAPESEM

Nº	MESES	SALDO INICIAL	APORTES (Aplicação)	RESGATES	VARIÇÃO PU - TÍTULOS PÚBLICOS	RENTABILIDADE			SALDO FINAL
						Positiva (a)	Negativa (b)	Consolidado c = (a) - (b)	
1	JANEIRO	59.057.500,02	-	-	-	429.815,21	(260.481,71)	169.333,50	59.226.833,52
2	FEVEREIRO	59.226.833,52	244.019,33	(29.019,33)	-	452.243,09	(9.961,18)	442.281,91	59.884.115,43
3	MARÇO	59.884.115,43	-	-	-	416.021,63	(43.542,60)	372.479,03	60.256.594,46
4	ABRIL	60.256.594,46	-	-	-	-	-	-	60.256.594,46
5	MAIO	60.256.594,46	-	-	-	-	-	-	60.256.594,46
6	JUNHO	60.256.594,46	-	-	-	-	-	-	60.256.594,46
7	JULHO	60.256.594,46	-	-	-	-	-	-	60.256.594,46
8	AGOSTO	60.256.594,46	-	-	-	-	-	-	60.256.594,46
9	SETEMBRO	60.256.594,46	-	-	-	-	-	-	60.256.594,46
10	OUTUBRO	60.256.594,46	-	-	-	-	-	-	60.256.594,46
11	NOVEMBRO	60.256.594,46	-	-	-	-	-	-	60.256.594,46
12	DEZEMBRO	60.256.594,46	-	-	-	-	-	-	60.256.594,46
13	ANO	59.057.500,02	244.019,33	(29.019,33)	-	1.298.079,93	(313.985,49)	984.094,44	60.256.594,46

*OS VALORES ACIMA NÃO CONSIDERAM DISPONIBILIDADE FINANCEIRA (CONTA CORRENTE).

2.2-POLÍTICA DE INVESTIMENTOS 2024 - LIMITE DE SEGMENTO - IAPESM

Nº	Segmentos da Resolução CMN 4.963/2021	Dispositivo Legal Resolução CMN 4.963/2021	Limites do PAI			Carteira de Investimentos		ORIENTAÇÃO EM CASO DE DESENQUADRAMENTO DA CARTEIRA JUNTO A POLÍTICA DE INVESTIMENTO
			Mínimo	Estratégia Alvo	Máximo	Atualmente (%)	Atualmente (R\$)	
RENDA FIXA								
1	Títulos Públicos Federal	Art. 7, I, a (100%)	0,0%	0,0%	10,0%	0,0%	-	-
2	F.I. 100% T.P.F. e/ou Operações Compromissadas	Art. 7, I, b (100%)	0,0%	42,0%	63,0%	46,0%	27.855.311,99	-
3	F.I. Índice de Renda Fixa 100% T.P.F. e/ou Operação	Art. 7, I, c (100%)	0,0%	0,0%	63,0%	0,0%	-	-
4	Operações Compromissadas	Art. 7, II (5%)	0,0%	0,0%	0,0%	0,0%	-	-
5	F.I. de Renda Fixa	Art. 7, III, a (60%)	0,0%	42,9%	60,0%	38,7%	23.445.129,30	-
6	F.I. de Índice de Renda Fixa	Art. 7, III, b (60%)	0,0%	0,0%	60,0%	0,0%	-	-
7	Ativos Financeiros de Renda Fixa de I.F.	Art. 7, IV (20%)	0,0%	0,0%	10,0%	0,0%	-	-
8	FIDC - Classe Sênior	Art. 7, V, a (5%)	0,0%	0,0%	0,0%	0,0%	-	-
9	F.I. Renda Fixa de 'Crédito Privado'	Art. 7, V, b (5%)	0,0%	0,0%	0,0%	0,0%	-	-
10	F.I. em 85% de Debêntures	Art. 7, V, c (5%)	0,0%	0,0%	0,0%	0,0%	-	-
11	TOTAL - RENDA FIXA					84,7%	51.300.441,29	
RENDA VARIÁVEL								
12	F.I. Ações	Art. 8, I (30%)	0,0%	6,5%	16,0%	6,8%	4.135.826,55	-
13	F.I. Ações em Índices de Renda Variável	Art. 8, II (30%)	0,0%	1,0%	10,0%	0,0%	-	-
14	TOTAL - RENDA VARIÁVEL					6,8%	4.135.826,55	
INVESTIMENTOS ESTRUTURADOS								
15	F.I. e F.I.C FI Multimercados	Art. 10, I (10%)	0,0%	6,1%	10,0%	6,2%	3.751.901,82	-
16	F.I. em Participações	Art. 10, II (5%)	0,0%	0,0%	0,0%	0,0%	-	-
17	F.I. Ações - Mercado de Acesso	Art. 10, III (5%)	0,0%	0,0%	0,0%	0,0%	-	-
18	TOTAL - INVESTIMENTOS ESTRUTURADOS					6,2%	3.751.901,82	
FUNDOS IMOBILIÁRIOS								
19	F.I. Imobiliário	Art. 11 (5%)	0,0%	0,0%	0,0%	0,0%	-	-
20	TOTAL - FUNDOS IMOBILIÁRIOS					0,0%	-	
INVESTIMENTOS NO EXTERIOR								
21	FIC e FIC FI - Renda Fixa - Dívida Externa	Art. 9º, I (10%)	0,0%	0,0%	10,0%	0,0%	-	-
22	FIC - Aberto - Investimento no Exterior	Art. 9º, II (10%)	0,0%	0,0%	10,0%	0,0%	-	-
23	Fundos de Ações - BDR Nível I	Art. 9º, III (10%)	0,0%	1,6%	10,0%	1,8%	1.068.424,80	-
24	TOTAL - INVESTIMENTO NO EXTERIOR					1,8%	1.068.424,80	
EMPRÉSTIMO CONSIGNADO								
25	Empréstimo Consignado	Art. 12 (5%)	0,0%	0,0%	5,0%	0,0%	-	-
26	TOTAL - EMPRÉSTIMO CONSIGNADO					0,0%	-	
27	DESENQUADRADO	-		100,0%		0,0%	-	-
28	DISPONIBILIDADE FINANCEIRA	-				0,5%	326.180,77	
29	PATRIMÔNIO TOTAL					100,0%	60.582.775,23	6

2.3-POLÍTICA DE INVESTIMENTOS 2024 - LIMITE DE BENCHMARK - IAPESEM

Nº	ÍNDICES DE BENCHMARK	Limites do PAI		Carteira de Investimentos		ORIENTAÇÃO EM CASO DE DESENQUADRAMENTO DA CARTEIRA JUNTO A POLÍTICA DE INVESTIMENTO
		Mínimo	Máximo	Atualmente (%)	Atualmente (R\$)	
RENDA FIXA						
1	DI	0,0%	100,0%	12,5%	7.566.293,37	-
2	IRF - M 1	0,0%	100,0%	15,5%	9.367.288,65	-
3	IRF - M	0,0%	50,0%	7,7%	4.678.888,15	-
4	IRF - M 1+	0,0%	5,0%	0,0%	-	-
5	IMA - B 5	0,0%	60,0%	15,9%	9.603.035,61	-
6	IMA - B	0,0%	50,0%	11,4%	6.933.638,28	-
7	IMA - B 5+	0,0%	5,0%	1,9%	1.153.976,53	-
8	IMA - GERAL e IMA - GERAL ex-C	0,0%	20,0%	0,0%	-	-
9	IDKA 2, IDKA 3	0,0%	50,0%	10,1%	6.107.873,21	-
10	IPCA + TAXA DE JUROS	0,0%	70,0%	9,7%	5.889.447,49	-
RENDA VARIÁVEL E INVESTIMENTOS NO EXTERIOR						
11	MULTIMERCADO	0,0%	10,0%	4,9%	2.972.678,64	-
12	ÍNDICES DE RENDA VARIÁVEL	0,0%	30,0%	6,8%	4.135.826,55	-
13	ÍNDICES DE INVESTIMENTO NO EXTERIOR	0,0%	10,0%	3,0%	1.847.647,98	-
14	DISPONIBILIDADE FINANCEIRA	0,0%	0,0%	0,5%	326.180,77	-

Os demais índices (Benchmark) não listados acima, e que por ventura o RPPS venha aplicar, não possuem limitação de aplicação conforme PAI em vigor.

3.1-ENQUADRAMENTO SOBRE SEGMENTOS E FUNDOS DE INVESTIMENTOS

RENDA FIXA								
Nº	CNPJ	Fundo de Investimento	Valor Aplicado	(%) Recursos do RPPS sobre o FUNDO	Fundo Enquadrado?	Dispositivo da Resolução CMN 4.963/2021	(%) Recursos do RPPS sobre o SEGMENTO	Enquadrado?
1	11.087.118/0001-15	SICREDI - FIC FI INSTITUCIONAL RF REF IMA - B LP	1.515.362,28	2,50%	SIM	F.I. 100% T.P.F. e/ou Operações Compromissadas, Art. 7, I, b (100%)	45,98%	SIM
2	24.634.187/0001-43	SICREDI FI RF LIQUIDEZ EMPRESARIAL	334.511,45	0,55%	SIM			
3	11.484.558/0001-06	BRADESCO FI RF IRF - M 1 TÍTULOS PÚBLICOS	6.091.393,20	10,05%	SIM			
4	10.740.658/0001-93	FI CAIXA BRASIL IMA - B TP RF LP	2.111.538,16	3,49%	SIM			
5	05.164.356/0001-84	FI CAIXA BRASIL TÍTULOS PÚBLICOS RF LP	2.977.544,97	4,91%	SIM			
6	13.327.340/0001-73	BB PREVIDENCIARIO RF IMA - B 5 + TP FI	1.153.976,53	1,90%	SIM			
7	07.111.384/0001-69	BB PREVIDENCIÁRIO RF IRF - M TP FI	3.825.914,36	6,32%	SIM			
8	19.303.795/0001-35	BB PREVIDENCIÁRIO RF TP IPCA III	435.070,22	0,72%	SIM			
9	44.345.590/0001-60	BB PREV RF TÍTULOS PÚBLICOS XXI FI	578.506,16	0,95%	SIM			
10	46.134.096/0001-81	BB PREVIDENCIÁRIO RF TP VÉRTICE 2027 FI	2.308.159,38	3,81%	SIM			
11	35.292.588/0001-89	BB PREV RF ALOCAÇÃO ATIVA RETORNO TOTAL FIC FI	2.567.711,73	4,24%	SIM			
12	13.322.205/0001-35	BB PREVIDENCIARIO RF IDKA 2 TP FI	679.728,10	1,12%	SIM			
13	11.328.882/0001-35	BB PREVIDENCIÁRIO RF IRF - M 1 TP FIC FI	3.275.895,45	5,41%	SIM			
14	13.081.159/0001-20	SICREDI - FI INSTITUCIONAL RF REF IRF - M LP	852.973,79	1,41%	SIM	F.I. de Renda Fixa, Art. 7, III, a (60%)	38,7%	SIM
15	08.702.798/0001-25	BRADESCO INSTITUCIONAL FIC FI RENDA FIXA IMA - B	3.306.737,84	5,46%	SIM			
16	20.216.216/0001-04	BRADESCO INSTITUCIONAL FIC FI RF IMA - B 5	9.603.035,61	15,85%	SIM			
17	24.022.566/0001-82	BRADESCO FI RENDA FIXA IDKA PRÉ 2	5.428.145,11	8,96%	SIM			
18	03.737.206/0001-97	FI CAIXA BRASIL RF REF DI LONGO PRAZO	2.514.651,17	4,15%	SIM			
19	13.077.418/0001-49	BB PREVIDENCIÁRIO RF REF DI LP PERFIL FIC FI	1.739.585,78	2,87%	SIM			
(1) TOTAL DA CARTEIRA DE INVESTIMENTOS - RENDA FIXA			51.300.441,29	84,68%				

* PL - Patrimônio Líquido.

Referência: MARÇO

RENDA VARIÁVEL

Nº	CNPJ	Fundo de Investimento	Valor Aplicado	(%) Recursos do RPPS sobre o FUNDO	Fundo Enquadrado?	Dispositivo da Resolução CMN 4.963/2021	(%) Recursos do RPPS sobre o SEGMENTO	Enquadrado?
20	06.051.151/0001-55	SICREDI SCHROEDERS IBOVESPA - FI AÇÕES	1.092.971,45	1,80%	SIM	F.I. Ações, Art. 8, I (30%)	6,8%	SIM
21	07.187.751/0001-08	BRADESCO FI AÇÕES SUSTENTABILIDADE EMPRESARIAL	671.531,67	1,11%	SIM			
22	05.100.221/0001-55	BB AÇÕES SMALL CAPS FIC FI	1.326.354,61	2,19%	SIM			
23	30.518.554/0001-46	BB AÇÕES PETROBRAS I FI	510.727,04	0,84%	SIM			
24	08.973.948/0001-35	BB AÇÕES SETOR FINANCEIRO FIC FI	534.241,78	0,88%	SIM			
25	24.633.818/0001-00	SICREDI - FI MULTIMERCADO BOLSA AMERICANA LP	779.223,18	1,29%	SIM	F.I. e F.I.C FI Multimercados, Art. 10, I (10%)	6,2%	SIM
26	05.962.491/0001-75	BB MULTIMERCADO MACRO LP FIC FI	292.352,40	0,48%	SIM			
27	35.292.597/0001-70	BB PREVIDENCIÁRIO MULTIMERCADO ALOCAÇÃO FI	2.680.326,24	4,42%	SIM			
(2) TOTAL DA CARTEIRA DE INVESTIMENTOS - RENDA VARIÁVEL			7.887.728,37	13,02%				

* PL - Patrimônio Líquido.

Referência: MARÇO

INVESTIMENTO NO EXTERIOR

Nº	CNPJ	Fundo de Investimento	Valor Aplicado	(%) Recursos do RPPS sobre o FUNDO	Fundo Enquadrado?	Dispositivo da Resolução CMN 4.963/2021	(%) Recursos do RPPS sobre o SEGMENTO	Enquadrado?
28	21.321.454/0001-34	BRADESCO INSTITUCIONAL FI AÇÕES BDR NÍVEL I	1.068.424,80	1,76%	SIM	Fundos de Ações - BDR Nível I, Art. 9º, III (10%)	1,8%	SIM
(3) TOTAL DA CARTEIRA DE INVESTIMENTOS - INVESTIMENTOS NO EXTERIOR			1.068.424,80	1,76%				

* PL - Patrimônio Líquido.

Referência: MARÇO

3.1.1-DISPONIBILIDADE FINANCEIRA E TOTAL POR SEGMENTO

Nº	DISPONIBILIDADE FINANCEIRA (Conta Corrente)		
29	Banco do Brasil S.A.	45.399,90	0,07%
30	Caixa Econômica Federal	1.338,21	0,002%
31	Banco Bradesco S.A.	279.442,66	0,46%
(4)	TOTAL DISPONIBILIDADE FINANCEIRA (Conta Corrente)	326.180,77	0,54%

TOTAL DA CARTEIRA DE INVESTIMENTOS DO RPPS			
(1)	TOTAL DA CARTEIRA DE INVESTIMENTOS - RENDA FIXA	51.300.441,29	84,68%
(2)	TOTAL DA CARTEIRA DE INVESTIMENTOS - RENDA VARIÁVEL	7.887.728,37	13,02%
(3)	TOTAL DA CARTEIRA DE INVESTIMENTOS - INVESTIMENTOS NO EXTERIOR	1.068.424,80	1,76%
(4)	TOTAL DISPONIBILIDADE FINANCEIRA (Conta Corrente)	326.180,77	0,54%
PATRIMÔNIO LÍQUIDO TOTAL (1 + 2 + 3 + 4)		60.582.775,23	100,00%

* PL - Patrimônio Líquido.

Referência: MARÇO

3.2-ENQUADRAMENTO SOBRE O PATRIMÔNIO LÍQUIDO DOS FUNDOS

Dispositivo da Resolução CMN 4.963/2021	Nº	CNPJ	Fundo de Investimento	Valor Aplicado	Patrimônio Líquido do Fundo de Investimento	(%) Recursos do RPPS sobre o PL* do FUNDO	Enquadrado?
Art. 19, § 3º - Não se aplica o disposto neste artigo aos fundos de investimento que apliquem seus recursos exclusivamente em títulos definidos na alínea "a" do inciso I do art. 7º ou em compromissadas lastreadas nesses títulos.	1	11.087.118/0001-15	SICREDI - FIC FI INSTITUCIONAL RF REF IMA - B LP	1.515.362,28	630.817.036,59	0,240%	SIM
	2	24.634.187/0001-43	SICREDI FI RF LIQUIDEZ EMPRESARIAL	334.511,45	2.408.073.226,30	0,014%	SIM
	3	11.484.558/0001-06	BRADESCO FI RF IRF - M 1 TÍTULOS PÚBLICOS	6.091.393,20	776.498.308,70	0,784%	SIM
	4	10.740.658/0001-93	FI CAIXA BRASIL IMA - B TP RF LP	2.111.538,16	5.029.824.301,86	0,042%	SIM
	5	05.164.356/0001-84	FI CAIXA BRASIL TÍTULOS PÚBLICOS RF LP	2.977.544,97	13.231.140.496,66	0,023%	SIM
	6	13.327.340/0001-73	BB PREVIDENCIARIO RF IMA - B 5 + TP FI	1.153.976,53	1.570.682.197,15	0,073%	SIM
	7	07.111.384/0001-69	BB PREVIDENCIÁRIO RF IRF - M TP FI	3.825.914,36	4.229.973.113,40	0,090%	SIM
	8	19.303.795/0001-35	BB PREVIDENCIÁRIO RF TP IPCA III	435.070,22	192.185.931,64	0,226%	SIM
	9	44.345.590/0001-60	BB PREV RF TÍTULOS PÚBLICOS XXI FI	578.506,16	3.594.188.246,07	0,016%	SIM
	10	46.134.096/0001-81	BB PREVIDENCIÁRIO RF TP VÉRTICE 2027 FI	2.308.159,38	1.072.242.768,46	0,215%	SIM
	11	35.292.588/0001-89	BB PREV RF ALOCAÇÃO ATIVA RETORNO TOTAL FIC FI	2.567.711,73	6.783.435.564,44	0,038%	SIM
	12	13.322.205/0001-35	BB PREVIDENCIARIO RF IDKA 2 TP FI	679.728,10	5.882.975.676,66	0,012%	SIM
	13	11.328.882/0001-35	BB PREVIDENCIÁRIO RF IRF - M 1 TP FIC FI	3.275.895,45	8.304.571.205,30	0,039%	SIM
Art. 19 - As aplicações deverão representar até 15% do patrimônio líquido do fundo.	14	13.081.159/0001-20	SICREDI - FI INSTITUCIONAL RF REF IRF - M LP	852.973,79	750.588.412,17	0,114%	SIM
	15	08.702.798/0001-25	BRADESCO INSTITUCIONAL FIC FI RENDA FIXA IMA - B	3.306.737,84	541.976.373,60	0,610%	SIM
	16	20.216.216/0001-04	BRADESCO INSTITUCIONAL FIC FI RF IMA - B 5	9.603.035,61	850.459.230,83	1,129%	SIM
	17	24.022.566/0001-82	BRADESCO FI RENDA FIXA IDKA PRÉ 2	5.428.145,11	335.098.660,67	1,620%	SIM
	18	03.737.206/0001-97	FI CAIXA BRASIL RF REF DI LONGO PRAZO	2.514.651,17	16.216.695.874,70	0,016%	SIM
	19	13.077.418/0001-49	BB PREVIDENCIÁRIO RF REF DI LP PERFIL FIC FI	1.739.585,78	16.860.564.075,44	0,010%	SIM
	20	06.051.151/0001-55	SICREDI SCHRODERS IBOVESPA - FI AÇÕES	1.092.971,45	218.060.530,50	0,501%	SIM
	21	07.187.751/0001-08	BRADESCO FI AÇÕES SUSTENTABILIDADE EMPRESARIAL	671.531,67	14.650.572,74	4,584%	SIM
	22	05.100.221/0001-55	BB AÇÕES SMALL CAPS FIC FI	1.326.354,61	321.295.185,41	0,413%	SIM
	23	30.518.554/0001-46	BB AÇÕES PETROBRAS I FI	510.727,04	638.896.771,40	0,080%	SIM
	24	08.973.948/0001-35	BB AÇÕES SETOR FINANCEIRO FIC FI	534.241,78	149.799.370,31	0,357%	SIM
	25	24.633.818/0001-00	SICREDI - FI MULTIMERCADO BOLSA AMERICANA LP	779.223,18	291.825.473,23	0,267%	SIM
	26	05.962.491/0001-75	BB MULTIMERCADO MACRO LP FIC FI	292.352,40	1.578.219.206,83	0,019%	SIM
	27	35.292.597/0001-70	BB PREVIDENCIÁRIO MULTIMERCADO ALOCAÇÃO FI	2.680.326,24	121.173.565,66	2,212%	SIM
	28	21.321.454/0001-34	BRADESCO INSTITUCIONAL FI AÇÕES BDR NÍVEL I	1.068.424,80	137.086.556,25	0,779%	SIM
TOTAL DA CARTEIRA DE INVESTIMENTO				60.256.594,46			
TOTAL DISPONIBILIDADE FINANCEIRA (Conta Corrente)				326.180,77			
PATRIMÔNIO LÍQUIDO				60.582.775,23			

* PL - Patrimônio Líquido.

Referência: MARÇO

3.3-ENQUADRAMENTO DOS FUNDOS DE INVESTIMENTOS QUE RECEBEM COTAS DE FI

FIC - Fundo de Investimento em Cotas		Distribuição das cotas do FIC	Valor Aplicado no Fundo (R\$)	(% Recursos do RPPS sobre o FUNDO	Patrimônio Líquido do FI	(% Recursos do RPPS sobre o PL* do FUNDO	ENQUADRADO?	Dispositivo da Resolução CMN 4.963/2021	(% Recursos do RPPS sobre o SEGMENTO
	FI - Fundo de Investimento								
BB PREVIDENCIÁRIO RF IRF - M 1 TP FIC FI		33,33%	3.275.895,45	5,41%	8.304.571.205,30	0,039%	SIM	F.I. 100% T.P.F. e/ou Operações Compromissadas, Art. 7, I, b (100%)	46,0%
	BB IRF-M 1 FI RF	33,33%	1.091.855,95	1,80%	8.304.655.111,46	0,01%	SIM		
BB PREV RF ALOCAÇÃO ATIVA RETORNO TOTAL FIC FI		100,00%	2.567.711,73	4,24%	6.783.435.564,44	0,038%	SIM		
	BB TOP RF JUROS BRASIL FI LP	100,00%	2.567.686,05	5,41%	6.783.507.201,96	0,04%	SIM		
SICREDI - FIC FI INSTITUCIONAL RF REF IMA - B LP		100,00%	1.515.362,28	2,50%	630.817.036,59	0,240%	SIM		
	FI RF IMA-B ALOCAÇÃO LP	100,00%	1.515.392,59	5,41%	798.143.132,38	0,19%	SIM		
BB PREVIDENCIÁRIO RF REF DI LP PERFIL FIC FI		100,00%	1.739.585,78	2,87%	16.860.564.075,44	0,010%	SIM	F.I. de Renda Fixa, Art. 7, III, a (60%)	38,7%
	BB TOP DI RENDA FIXA REF DI LP FI	100,00%	1.739.603,18	2,87%	29.320.769.337,30	0,01%	SIM		
BRADESCO INSTITUCIONAL FIC FI RF IMA - B 5		100,02%	9.603.035,61	15,85%	850.459.230,83	1,129%	SIM		
	BRAM FI RF IMA-B 5	100,02%	9.604.860,19	2,87%	3.962.752.070,26	0,24%	SIM		
BRADESCO INSTITUCIONAL FIC FI RENDA FIXA IMA - B		100,02%	3.306.737,84	5,46%	541.976.373,60	0,610%	SIM		
	BRAM FI RF IMA-B	100,02%	3.307.366,12	2,87%	1.317.568.451,30	0,25%	SIM		
BB AÇÕES SETOR FINANCEIRO FIC FI		100,01%	534.241,78	0,88%	149.799.370,31	0,357%	SIM	F.I. Ações, Art. 8, I (30%)	6,8%
	BB TOP AÇÕES SETOR FINANCEIRO FI	100,01%	534.284,52	0,88%	190.820.747,85	0,28%	SIM		
BB AÇÕES SMALL CAPS FIC FI		100,01%	1.326.354,61	2,19%	321.295.185,41	0,413%	SIM		
	BB TOP AÇÕES SMALL CAPS FI	100,01%	1.326.500,51	0,88%	349.819.301,34	0,38%	SIM		

Continuação....

FIC - Fundo de Investimento em Cotas		Distribuição das cotas do FIC	Valor Aplicado no Fundo (R\$)	(% Recursos do RPPS sobre o FUNDO	Patrimônio Líquido do FI	(% Recursos do RPPS sobre o PL* do FUNDO	ENQUADRADO?	Dispositivo da Resolução CMN 4.963/2021	(% Recursos do RPPS sobre o SEGMENTO
	FI - Fundo de Investimento								
BB PREVIDENCIÁRIO MULTIMERCADO ALOCAÇÃO FI		7,24%	2.680.326,24	4,42%	121.173.565,66	2,212%	SIM	F.I. e F.I.C FI Multimercado s, Art. 10, I (10%)	6,2%
	<i>BB TOP RF CREDITO PRIVADO ALTO RENDIMENTO LP FI</i>	<i>3,37%</i>	<i>90.219,78</i>	<i>0,15%</i>	<i>4.813.138.617,44</i>	<i>0,002%</i>	<i>SIM</i>		
	<i>BB TOP MULTIMERCADO DELTA FI</i>	<i>2,33%</i>	<i>62.451,60</i>	<i>0,10%</i>	<i>237.805.644,91</i>	<i>0,03%</i>	<i>SIM</i>		
	<i>BB TOP ESPELHO AÇÕES TRÍGONO PARTHENON FIC FIF RESP LIMITADA</i>	<i>1,00%</i>	<i>26.696,05</i>	<i>0,04%</i>	<i>38.876.473,32</i>	<i>0,07%</i>	<i>SIM</i>		
	<i>OCCAM CRÉDITO CORPORATIVO 30 FIDC</i>	<i>0,54%</i>	<i>14.580,97</i>	<i>0,02%</i>	<i>1.852.843.035,18</i>	<i>0,001%</i>	<i>SIM</i>		
BB MULTIMERCADO MACRO LP FIC FI		100,01%	292.352,40	0,48%	1.578.219.206,83	0,019%	SIM		
	<i>BB TOP MULTI MODERADO LP FI MULT</i>	<i>100,01%</i>	<i>292.367,02</i>	<i>4,42%</i>	<i>1.636.071.071,34</i>	<i>0,02%</i>	<i>SIM</i>		
SICREDI - FI MULTIMERCADO BOLSA AMERICANA LP		100,07%	779.223,18	1,29%	291.825.473,23	0,267%	SIM		
	<i>FI MULT BOLSA AMERICANA ALOCAÇÃO LP</i>	<i>99,99%</i>	<i>779.121,88</i>	<i>4,42%</i>	<i>292.699.312,23</i>	<i>0,27%</i>	<i>SIM</i>		
	<i>SICREDI FI RF CASH ALOCAÇÃO</i>	<i>0,09%</i>	<i>670,13</i>	<i>0,004%</i>	<i>25.705.735,10</i>	<i>0,003%</i>	<i>SIM</i>		
BRDESCO INSTITUCIONAL FI AÇÕES BDR NÍVEL I		4,38%	1.068.424,80	1,76%	137.086.556,25	0,779%	SIM	Fundos de Ações - BDR Nível I, Art. 9º, III (10%)	1,8%
	<i>ISHARES S&P 500 FIC DE FUNDO DE ÍNDICE - IE</i>	<i>4,38%</i>	<i>46.764,95</i>	<i>0,08%</i>	<i>3.032.902.029,47</i>	<i>0,00%</i>	<i>SIM</i>		

3.4-MOVIMENTAÇÃO DAS COTAS APLICADAS NOS FUNDOS DE INVESTIMENTO

Nº	Agência	Conta	Fundo de Investimento	CNPJ	Valor da Cota		Quantidade de Cotas			
					Inicial *	Final **	Inicial *	Aplicação	Resgate	Final **
1	1568	28-1	FI CAIXA BRASIL IMA - B TP RF LP	10.740.658/0001-93	4,478560003	4,481095983	471210,2057	0	0	471210,2057
2	1568	28-1	FI CAIXA BRASIL RF REF DI LONGO PRAZO	03.737.206/0001-97	5,085473996	5,129638991	490219,9111	0	0	490219,9111
3	1568	28-1	FI CAIXA BRASIL TÍTULOS PÚBLICOS RF LP	05.164.356/0001-84	5,461052967	5,504420006	540937,0954	0	0	540937,0954
4	4992-1	5127-6	BB PREVIDENCIÁRIO RF IRF - M TP FI	07.111.384/0001-69	7,654214157	7,692749764	497340,285	0	0	497340,285
5	4992-1	5127-6	BB PREVIDENCIÁRIO RF TP IPCA III	19.303.795/0001-35	3,051000532	3,078773236	141312,8498	0	0	141312,8498
6	4992-1	5127-6	BB PREVIDENCIÁRIO RF IRF - M 1 TP FIC FI	11.328.882/0001-35	7,169414273	3,613505093	827948,3252	0	0	827948,3252
7	4992-1	5127-6	BB PREVIDENCIÁRIO RF IMA - B 5 + TP FI	13.327.340/0001-73	4,031043856	4,007409349	287960,7321	0	0	287960,7321
8	4992-1	5127-6	BB PREVIDENCIÁRIO RF IDKA 2 TP FI	13.322.205/0001-35	3,73829017	3,771057345	180248,6777	0	0	180248,6777
9	4992-1	5127-6	BB PREVIDENCIÁRIO RF REF DI LP PERFIL FIC FI	13.077.418/0001-49	3,117644275	3,144231704	553262,5912	0	0	553262,5912
10	4992-1	5127-6	BB PREV RF ALOCAÇÃO ATIVA RETORNO TOTAL FIC FI	35.292.588/0001-89	1,369535117	1,380034348	1860614,364	0	0	1860614,364
11	4992-1	5127-6	BB PREV RF TÍTULOS PÚBLICOS XXI FI	44.345.590/0001-60	1,229583565	1,24086448	466212,2007	0	0	466212,2007
12	4992-1	5127-6	BB PREVIDENCIÁRIO RF TP VÉRTICE 2027 FI	46.134.096/0001-81	1,160980532	1,168119868	1975961,066	0	0	1975961,066
13	2576-3	120515-3	BB PREVIDENCIÁRIO RF IRF - M 1 TP FIC FI	11.328.882/0001-35	3,584707185	3,613505082	78621,71314	0	0	78621,71314
14	913	23845-3	SICREDI FI RF LIQUIDEZ EMPRESARIAL	24.634.187/0001-43	1,397605807	1,409348501	237351,833	0	0	237351,833
15	913	23845-3	SICREDI - FIC FI INSTITUCIONAL RF REF IMA - B LP	11.087.118/0001-15	4,715150006	4,716851309	321265,6454	0	0	321265,6454
16	913	23845-3	SICREDI - FI INSTITUCIONAL RF REF IRF - M LP	13.081.159/0001-20	3,729561013	3,747062706	227637,9812	0	0	227637,9812
17	-	-	BRADESCO FI RF IRF - M 1 TÍTULOS PÚBLICOS	11.484.558/0001-06	3,393742784	3,421618414	1241374,641	0	0	1241374,641
18	-	-	BRADESCO INSTITUCIONAL FIC FI RF IMA - B 5	20.216.216/0001-04	2,631343298	2,650771901	3294648,683	0	0	3294648,683
19	-	-	BRADESCO FI RENDA FIXA IDKA PRÉ 2	24.022.566/0001-82	2,067987697	2,078147809	2172082,351	0	0	2172082,351
20	-	-	BRADESCO INSTITUCIONAL FIC FI RENDA FIXA IMA - B	08.702.798/0001-25	6,166691194	6,169000273	432180,9632	0	0	432180,9632
21	-	-	BRADESCO INSTITUCIONAL FIC FI RENDA FIXA IMA - B	08.702.798/0001-25	6,166691167	6,169000305	103843,9501	0	0	103843,9501
22	-	-	BRADESCO FI RF IRF - M 1 TÍTULOS PÚBLICOS	11.484.558/0001-06	3,393742753	3,421618411	538892,0237	0	0	538892,0237
23	-	-	BRADESCO INSTITUCIONAL FIC FI RF IMA - B 5	20.216.216/0001-04	2,631343305	2,650771889	328083,1005	0	0	328083,1005
24	-	-	BRADESCO FI RENDA FIXA IDKA PRÉ 2	24.022.566/0001-82	2,067987723	2,078147801	439928,7335	0	0	439928,7335
25	-	-	BRADESCO FI AÇÕES SUSTENTABILIDADE EMPRESARIAL	07.187.751/0001-08	2,223864922	2,226243906	211628,1817	0	0	211628,1817
26	-	-	BRADESCO FI AÇÕES SUSTENTABILIDADE EMPRESARIAL	07.187.751/0001-08	2,22386491	2,226243954	90015,16643	0	0	90015,16643
27	-	-	BRADESCO INSTITUCIONAL FI AÇÕES BDR NÍVEL I	21.321.454/0001-34	9,306965885	9,614653307	2804,047025	0	0	2804,047025
28	4992-1	5127-6	BB AÇÕES SMALL CAPS FIC FI	05.100.221/0001-55	7,658868466	7,795378179	170146,2815	0	0	170146,2815
29	4992-1	5127-6	BB MULTIMERCADO MACRO LP FIC FI	05.962.491/0001-75	4,522306433	4,558631575	64131,61389	0	0	64131,61389
30	4992-1	5127-6	BB AÇÕES SETOR FINANCEIRO FIC FI	08.973.948/0001-35	3,546962003	3,542429215	150812,2668	0	0	150812,2668
31	4992-1	5127-6	BB AÇÕES PETROBRAS I FI	30.518.554/0001-46	4,521039963	4,223305031	120930,6541	0	0	120930,6541
32	4992-1	5127-6	BB PREVIDENCIÁRIO MULTIMERCADO ALOCAÇÃO FI	35.292.597/0001-70	1,328974416	1,338584814	2002358,171	0	0	2002358,171
33	-	-	BRADESCO INSTITUCIONAL FI AÇÕES BDR NÍVEL I	21.321.454/0001-34	9,30696618	9,614652742	108320,5902	0	0	108320,5902
34	913	23845-3	SICREDI - FI MULTIMERCADO BOLSA AMERICANA LP	24.633.818/0001-00	1,877762294	1,943067493	401027,3358	0	0	401027,3358
35	913	23845-3	SICREDI SCHRODERS IBOVESPA - FI AÇÕES	06.051.151/0001-55	2,8814777	2,881351397	379325,9826	0	0	379325,9826

* Informação baseada no último dia útil do mês anterior (29/02/2024).

** Informação baseada no último dia útil do mês (28/03/2024).

3.5-ENQUADRAMENTO SOBRE OS RECURSOS DE TERCEIROS DOS GESTORES

Nº	Gestor de Recursos	Recursos do RPPS aplicado no Gestor	Total de Recursos de Terceiros geridos pelo GESTOR	(%) Recursos do RPPS sobre o PL* do GESTOR	Enquadrado?
1	BB Gestão de Recursos DTVM S.A.	21.908.549,78	1.584.509.140.842,74	0,0014%	SIM
2	CAIXA ASSET DTVM	7.603.734,30	515.803.404.496,30	0,0015%	SIM
3	BRAM - Bradesco Asset Management S.A. DTVM	26.169.268,23	599.642.598.283,57	0,0044%	SIM
4	Confederação Interestadual das Cooperativas Ligadas ao Sicredi	3.482.070,70	112.534.590.211,46	0,0031%	SIM
5	SCHRODER INVESTMENT MANAGEMENT BRASIL LTDA	1.092.971,45	26.451.184.700,78	0,0041%	SIM
TOTAL DA CARTEIRA DE INVESTIMENTO		60.256.594,46			
TOTAL DISPONIBILIDADE FINANCEIRA (Conta Corrente)		326.180,77			
PATRIMÔNIO LÍQUIDO		60.582.775,23			

* PL - Patrimônio Líquido.

Referência: MARÇO

4-RECURSOS DE CURTO PRAZO (RISCO DE MERCADO E LIQUIDEZ)

RECURSOS DE CURTO PRAZO (RISCO DE MERCADO E LIQUIDEZ) - PAI/2024

SEPARAÇÃO DOS RECURSOS	VALOR (em R\$)	Percentual sobre Patrimônio Líquido *
RECURSOS DE CURTO PRAZO (RISCO DE MERCADO E LIQUIDEZ)	7.260.000,00	12,9%

*POSIÇÃO DA CARTEIRA (R\$) EM 31/10/2023.

ATUALIZAÇÃO DOS VALORES EM PROVISÃO DE CAIXA

SEPARAÇÃO DOS RECURSOS	VALOR APLICADO (em R\$)	Percentual sobre Patrimônio Líquido *
Valor Atualizado em Fundos para Provisão de Caixa (Curto Prazo)	10.223.577,41	17,6%

Referência: MARÇO

NECESSIDADE ATUAL DAS OBRIGAÇÕES PREVIDENCIÁRIAS ATÉ O FIM DO ANO	VALOR (em R\$)	% dos Recursos em Fundos para Provisão de Caixa
	5.584.615,38	9,2%

Referência: MARÇO

A Política de Investimento determina que parte dos recursos acumulados sejam separados por **RECURSOS DE CURTO PRAZO (RISCO DE MERCADO E LIQUIDEZ)**. Essa separação tem o intuito de amenizar os efeitos da volatilidade do mercado, sobre os recursos utilizados no curto prazo, em casos de interrupção no Fluxo de caixa (repasso e outras receitas).

5-PLANEJAMENTO FINANCEIRO

PLANEJAMENTO FINANCEIRO (ORGANIZAÇÃO DOS RECURSOS)

Nº	FINALIDADE		AGÊNCIA	CONTA	Fundo de Investimento	Valor Aplicado (R\$)	(%) Recursos do RPPS sobre o FUNDO	(R\$) Total dos Recursos do RPPS	(%) Total dos Recursos do RPPS
1	PLANO DE BENEFÍCIO	RECURSOS A LONGO PRAZO	1568	28-1	FI CAIXA BRASIL IMA - B TP RF LP	2.111.538,16	3,50%	47.876.722,46	79,45%
2			4992-1	5127-6	BB PREVIDENCIÁRIO RF IRF - M TP FI	3.825.914,36	6,35%		
3			4992-1	5127-6	BB PREVIDENCIÁRIO RF TP IPCA III	435.070,22	0,72%		
4			4992-1	5127-6	BB PREVIDENCIARIO RF IMA - B 5 + TP FI	1.153.976,53	1,92%		
5			4992-1	5127-6	BB PREVIDENCIARIO RF IDKA 2 TP FI	679.728,10	1,13%		
6			4992-1	5127-6	BB PREV RF ALOCAÇÃO ATIVA RETORNO TOTAL FIC FI	2.567.711,73	4,26%		
7			4992-1	5127-6	BB PREV RF TÍTULOS PÚBLICOS XXI FI	578.506,16	0,96%		
8			4992-1	5127-6	BB PREVIDENCIÁRIO RF TP VÉRTICE 2027 FI	2.308.159,38	3,83%		
9			913	23845-3	SICREDI FI RF LIQUIDEZ EMPRESARIAL	334.511,45	0,56%		
10			913	23845-3	SICREDI - FIC FI INSTITUCIONAL RF REF IMA - B LP	1.515.362,28	2,51%		
11			913	23845-3	SICREDI - FI INSTITUCIONAL RF REF IRF - M LP	852.973,79	1,42%		
12			-	-	BRADESCO FI RF IRF - M 1 TÍTULOS PÚBLICOS	4.247.510,33	7,05%		
13			-	-	BRADESCO INSTITUCIONAL FIC FI RF IMA - B 5	8.733.362,15	14,49%		
14			-	-	BRADESCO FI RENDA FIXA IDKA PRÉ 2	4.513.908,18	7,49%		
15			-	-	BRADESCO INSTITUCIONAL FIC FI RENDA FIXA IMA - B	2.666.124,48	4,42%		
16			-	-	BRADESCO INSTITUCIONAL FIC FI RENDA FIXA IMA - B	640.613,36	1,06%		
17			-	-	BRADESCO FI RF IRF - M 1 TÍTULOS PÚBLICOS	1.843.882,87	3,06%		
18			-	-	BRADESCO INSTITUCIONAL FIC FI RF IMA - B 5	869.673,46	1,44%		
19			-	-	BRADESCO FI RENDA FIXA IDKA PRÉ 2	914.236,93	1,52%		
20			-	-	BRADESCO FI AÇÕES SUSTENTABILIDADE EMPRESARIAL	471.135,95	0,78%		
21			-	-	BRADESCO FI AÇÕES SUSTENTABILIDADE EMPRESARIAL	200.395,72	0,33%		
22			-	-	BRADESCO INSTITUCIONAL FI AÇÕES BDR NÍVEL I	26.959,94	0,04%		
23			4992-1	5127-6	BB AÇÕES SMALL CAPS FIC FI	1.326.354,61	2,20%		
24			4992-1	5127-6	BB MULTIMERCADO MACRO LP FIC FI	292.352,40	0,49%		
25			4992-1	5127-6	BB AÇÕES SETOR FINANCEIRO FIC FI	534.241,78	0,89%		
26			4992-1	5127-6	BB AÇÕES PETROBRAS I FI	510.727,04	0,85%		
27			4992-1	5127-6	BB PREVIDENCIÁRIO MULTIMERCADO ALOCAÇÃO FI	2.680.326,24	4,45%		
28			-	-	BRADESCO INSTITUCIONAL FI AÇÕES BDR NÍVEL I	1.041.464,86	1,73%		

Continuação....

PLANEJAMENTO FINANCEIRO (ORGANIZAÇÃO DOS RECURSOS)

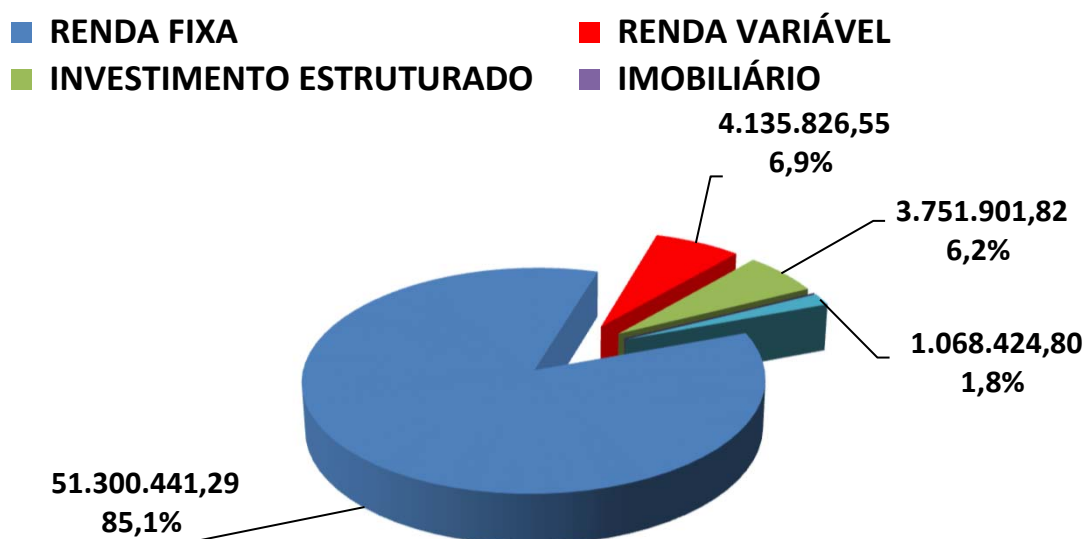
Nº	FINALIDADE		AGÊNCIA	CONTA	Fundo de Investimento	Valor Aplicado (R\$)	(%) Recursos do RPPS sobre o FUNDO	(R\$) Total dos Recursos do RPPS	(%) Total dos Recursos do RPPS
29	PLANO DE BENEFÍCIO	RECURSOS A LONGO PRAZO	913	23845-3	SICREDI - FI MULTIMERCADO BOLSA AMERICANA LP	779.223,18	1,29%	1.872.194,63	3,11%
30			913	23845-3	SICREDI SCHRODERS IBOVESPA - FI AÇÕES	1.092.971,45	1,81%		
31									
32		RECURSOS DE CURTO PRAZO	1568	28-1	FI CAIXA BRASIL RF REF DI LONGO PRAZO	2.514.651,17	4,17%	10.223.577,41	16,97%
33			1568	28-1	FI CAIXA BRASIL TÍTULOS PÚBLICOS RF LP	2.977.544,97	4,94%		
34			4992-1	5127-6	BB PREVIDENCIÁRIO RF IRF - M 1 TP FIC FI	2.991.795,49	4,97%		
35	RESERVA ADMINISTRATIVA	SOBRA DE EXERCÍCIOS ANTERIORES	2576-3	120515-3	BB PREVIDENCIÁRIO RF IRF - M 1 TP FIC FI	284.099,96	0,47%	284.099,96	0,47%
TOTAL DA CARTEIRA DE INVESTIMENTOS						60.256.594,46	100%	60.256.594,46	100%

6. - DISTRIBUIÇÃO ESTATÍSTICA DA CARTEIRA

6.1-DISTRIBUIÇÃO POR SEGMENTO (RENDA FIXA e RENDA VARIÁVEL)

SEGMENTO	VALOR APLICADO (em R\$)	Percentual sobre Patrimônio Líquido RPPS
RENDA FIXA	51.300.441,29	85,1%
RENDA VARIÁVEL	4.135.826,55	6,9%
INVESTIMENTO ESTRUTURADO	3.751.901,82	6,2%
IMOBILIÁRIO	-	0,0%
INVESTIMENTO NO EXTERIOR	1.068.424,80	1,8%
TOTAL	60.256.594,46	100,0%

DISTRIBUIÇÃO DA CARTEIRA / SEGMENTO

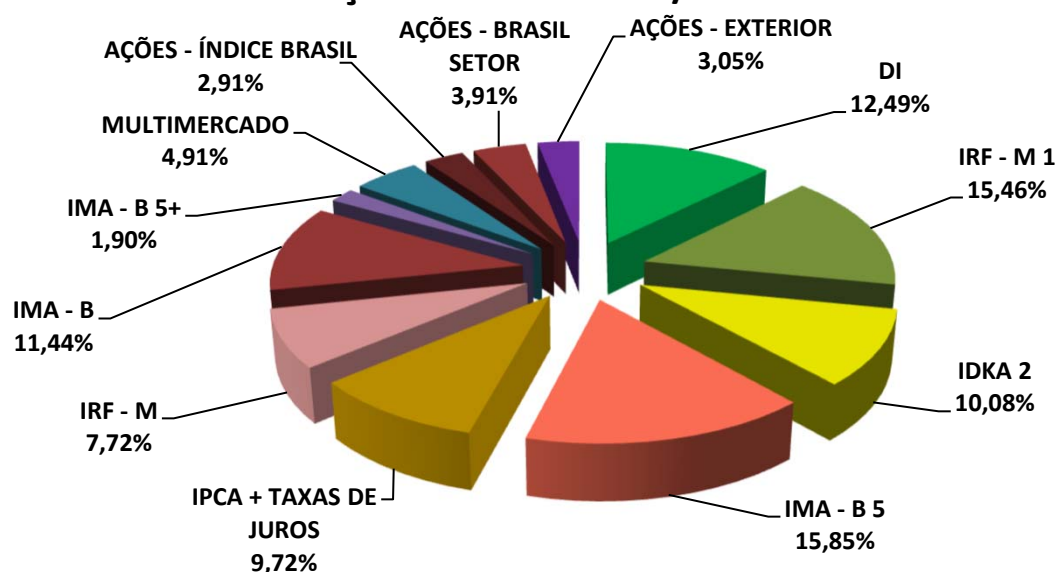


*OS VALORES ACIMA NÃO CONSIDERAM DISPONIBILIDADE FINANCEIRA (CONTA CORRENTE).

6.2-DISTRIBUIÇÃO POR ÍNDICE (Benchmark)

ÍNDICE (BENCHMARK)	VALOR APLICADO (em R\$)	(%) sobre PL RPPS	ÍNDICES AGRUPADOS	VALOR TOTAL (R\$)	(%) TOTAL sobre PL RPPS
DI	7.566.293,37	12,49%	RENDA FIXA - CURTO PRAZO	16.933.582,02	27,95%
IRF - M 1	9.367.288,65	15,46%			
IDKA 2	6.107.873,21	10,08%	RENDA FIXA - MÉDIO PRAZO	15.710.908,82	25,93%
IMA - B 5	9.603.035,61	15,85%			
IPCA	2.567.711,73	4,24%	IPCA + TAXAS DE JUROS	5.889.447,49	9,72%
IPCA + 5,00% a.a.	2.886.665,54	4,76%			
IPCA + 6,00% a.a.	435.070,22	0,72%			
IRF - M	4.678.888,15	7,72%	RENDA FIXA - LONGO PRAZO	11.612.526,43	19,17%
IMA - B	6.933.638,28	11,44%			
IMA - B 5+	1.153.976,53	1,90%	RENDA FIXA - LONGUÍS. PRAZO	1.153.976,53	1,90%
MULTIMERCADO	2.972.678,64	4,91%	MULTIMERCADO	2.972.678,64	4,91%
IBOVESPA	1.092.971,45	1,80%	AÇÕES - ÍNDICE BRASIL	1.764.503,12	2,91%
IGC	671.531,67	1,11%			
PETROBRÁS	510.727,04	0,84%	AÇÕES - BRASIL SETOR	2.371.323,43	3,91%
SMALL CAPS	1.326.354,61	2,19%			
SETOR FINANCEIRO	534.241,78	0,88%			
BDR - NÍVEL I	1.068.424,80	1,76%	AÇÕES - EXTERIOR	1.847.647,98	3,05%
S&P 500 (BOLSA EUA)	779.223,18	1,29%			
TOTAL	60.256.594,46	99,46%		60.256.594,46	99,46%

DISTRIBUIÇÃO DA CARTEIRA / POR ÍNDICE

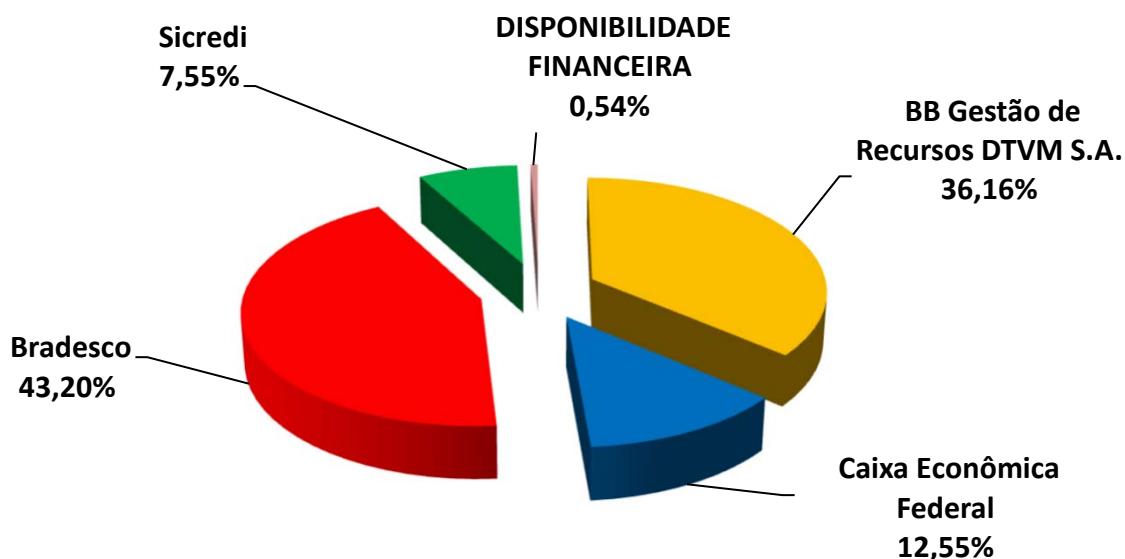


*OS VALORES ACIMA NÃO CONSIDERAM DISPONIBILIDADE FINANCEIRA (CONTA CORRENTE).

6.3-DISTRIBUIÇÃO POR INSTITUIÇÃO

SEGMENTO	VALOR APLICADO (em R\$)	Percentual sobre Patrimônio Líquido RPPS
BB Gestão de Recursos DTVM S.A.	21.908.549,78	36,16%
Caixa Econômica Federal	7.603.734,30	12,55%
Bradesco	26.169.268,23	43,20%
Sicredi	4.575.042,15	7,55%
DISPONIBILIDADE FINANCEIRA	326.180,77	0,54%
TOTAL	60.582.775,23	100,00%

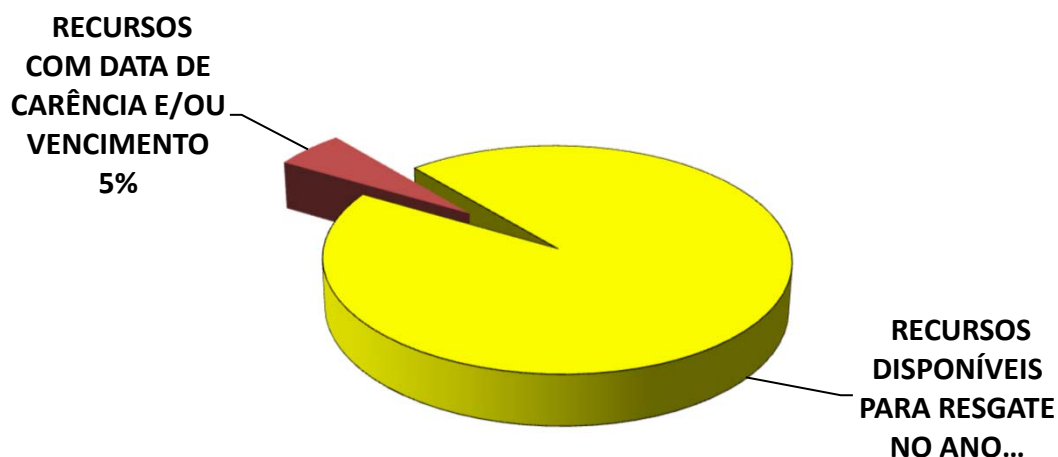
DISTRIBUIÇÃO DA CARTEIRA / POR INSTITUIÇÃO FINANCEIRA



6.4-DISTRIBUIÇÃO DOS RECURSOS DISPONÍVEIS POR LIQUIDEZ

SEGMENTO	VALOR APLICADO (em R\$)	Percentual sobre Patrimônio Líquido RPPS
RECURSOS DISPONÍVEIS PARA RESGATE NO ANO	57.261.039,47	94,52%
RECURSOS COM DATA DE CARÊNCIA E/OU VENCIMENTO	3.321.735,76	5,48%
TOTAL	60.582.775,23	100,00%

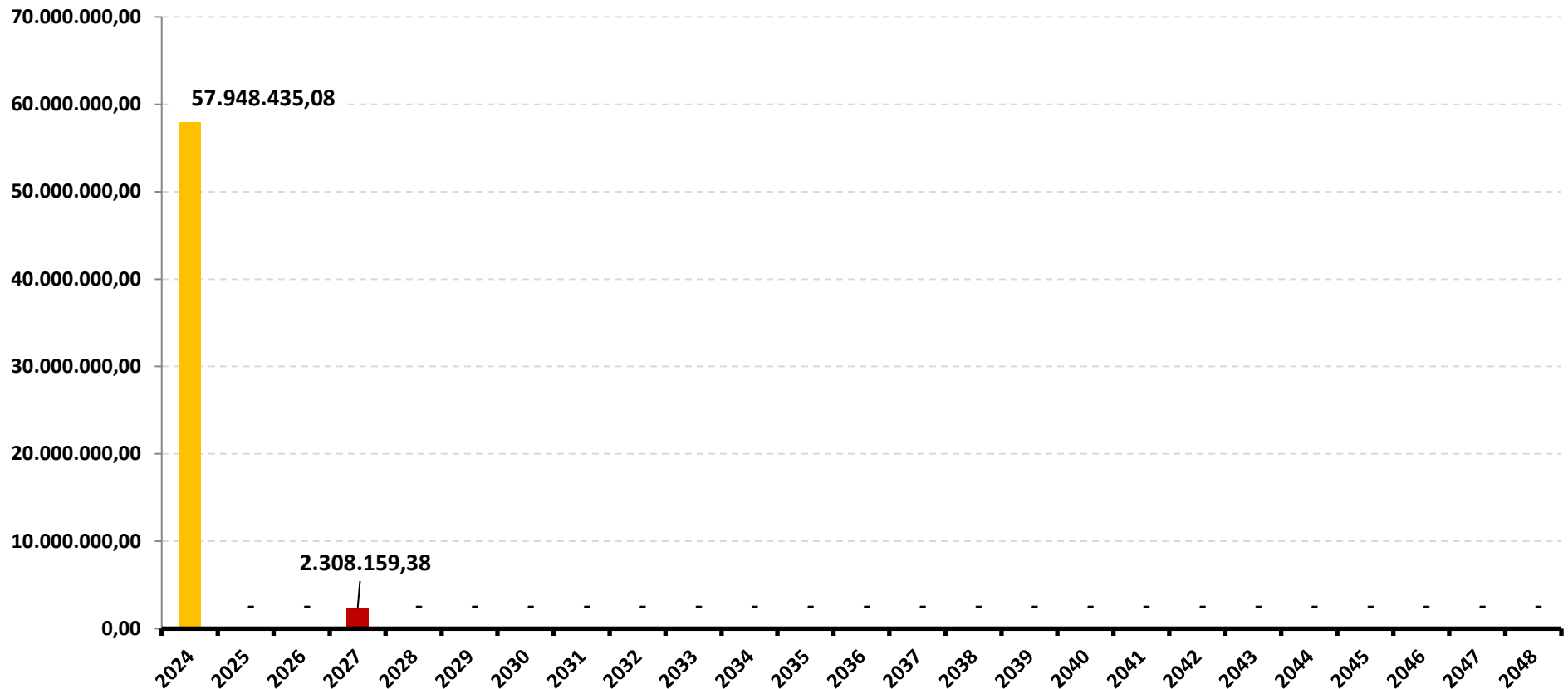
DISTRIBUIÇÃO DA CARTEIRA /POR LIQUIDEZ



6.4-DISTRIBUIÇÃO DOS RECURSOS DISPONÍVEIS POR LIQUIDEZ

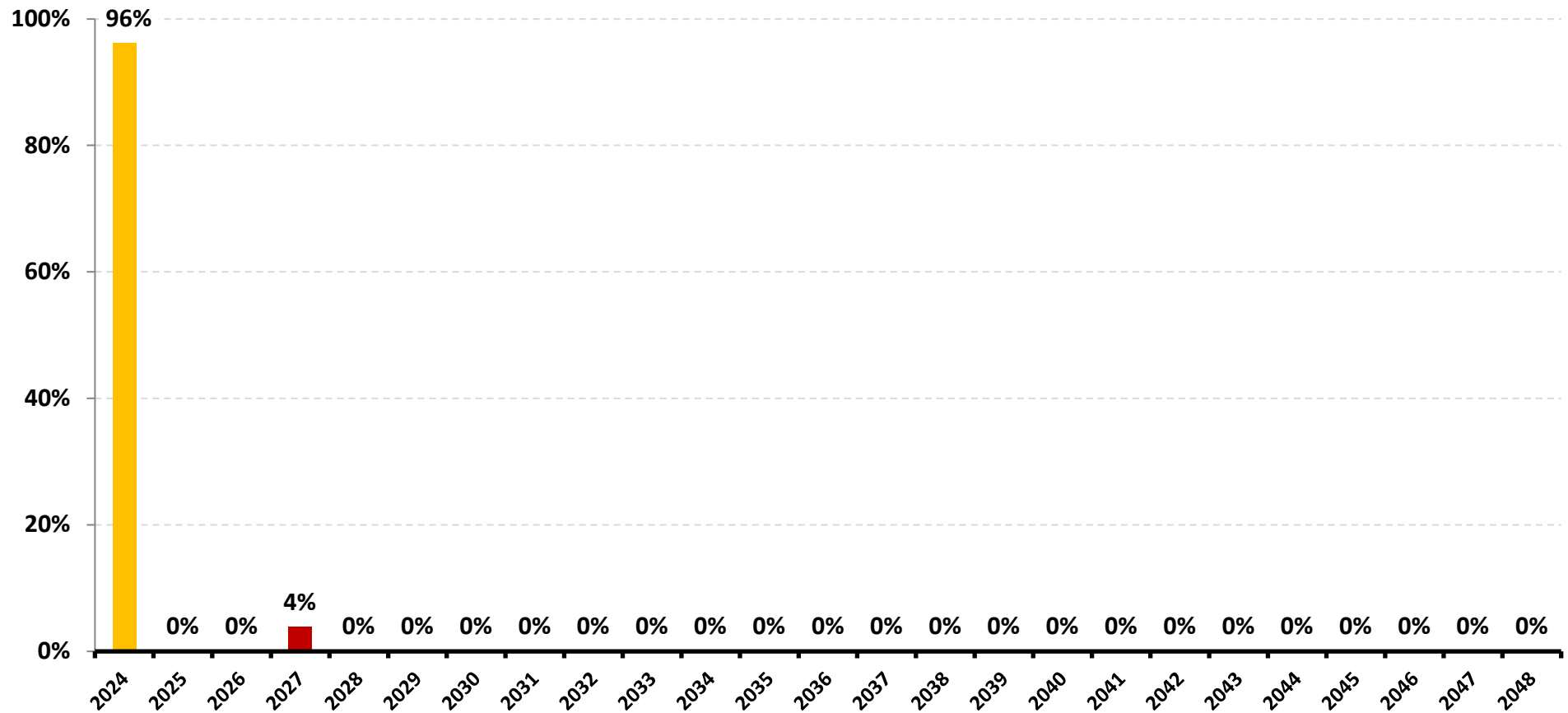
6.4.1-DISTRIBUIÇÃO DA DISPONIBILIDADE DOS RECURSOS NOS PRÓXIMOS 25 ANOS

DISTRIBUIÇÃO DA DISPONIBILIDADE DOS RECURSOS (LIQUIDEZ x CARÊNCIA E/OU VENCIMENTO)



*OS VALORES ACIMA NÃO CONSIDERAM DISPONIBILIDADE FINANCEIRA (CONTA CORRENTE).

DISTRIBUIÇÃO DA DISPONIBILIDADE DOS RECURSOS (LIQUIDEZ x CARÊNCIA E/OU VENCIMENTO)



**OS VALORES ACIMA NÃO CONSIDERAM DISPONIBILIDADE FINANCEIRA (CONTA CORRENTE).*

7-RESUMO DO REGULAMENTO DOS INVESTIMENTOS

1

INFORMAÇÕES	BB PREVIDENCIÁRIO RF REF DI LP PERFIL FIC FI	BB PREVIDENCIÁRIO RF IRF - M 1 TP FIC FI	BB PREVIDENCIÁRIO RF IDKA 2 TP FI	BB PREV RF ALOCÇÃO ATIVA RETORNO TOTAL FIC FI
CNPJ	13.077.418/0001-49	11.328.882/0001-35	13.322.205/0001-35	35.292.588/0001-89
SEGMENTO	Renda Fixa	Renda Fixa	Renda Fixa	Renda Fixa
CLASSIFICAÇÃO	Fundo de Renda Fixa	Fundo de Renda Fixa	Fundo de Renda Fixa	Fundo de Renda Fixa
ÍNDICE	CDI	IRF - M 1	IDKA 2	IPCA
PÚBLICO ALVO	Público Geral	Público Geral	Público Geral	Público Geral
DATA DE INÍCIO	28/04/2011	08/12/2009	28/04/2011	16/03/2020
TAXA DE ADMINISTRAÇÃO	0,20% a.a.	0,10% a.a.	0,20% a.a.	0,30% a.a.
TAXA DE PERFORMANCE	Não Possui	Não Possui	Não Possui	Não Possui
APLICAÇÃO INICIAL	1000	1000	10000	10000
APLICAÇÕES ADICIONAIS	0,01	0,01	0	1000
RESGATE MÍNIMO	0,01	0,01	0	1000
SALDO MÍNIMO	0,01	0,01	0	1000
CARÊNCIA	Não possui	Não possui	Não possui	Não possui
CRÉDITO DO RESGATE	D+0 (No mesmo dia da solicitação)	D+0 (No mesmo dia da solicitação)	D+1 (No dia seguinte a solicitação)	D+3 (Três dias úteis após a solicitação)
RISCO DE MERCADO *	2 - Baixo	2 - Baixo	3 - Médio	3 - Médio
PATRIMÔNIO LÍQUIDO **	16.860.564.075,44	8.304.571.205,30	5.882.975.676,66	6.783.435.564,44
NÚMERO DE COTISTAS **	1141	1151	880	711
VALOR DA COTA **	3,144231696	3,613505093	3,771057371	1,380034348
DATA DO REGULAMENTO VIGENTE	06/08/2018	05/02/2020	05/02/2020	02/03/2020
ENQUADRAMENTO LEGAL	F.I. de Renda Fixa, Art. 7, III, a (60% e 20% por Fundo)	F.I. 100% T.P.F. e/ou Operações Compromissadas, Art. 7, I, b (100%)	F.I. 100% T.P.F. e/ou Operações Compromissadas, Art. 7, I, b (100%)	F.I. 100% T.P.F. e/ou Operações Compromissadas, Art. 7, I, b (100%)

* Definição da Instituição financeira. Quanto mais próximo do 5, maior o risco de mercado.

** Informações posicionadas no último dia útil do mês.

Continuação.....

2

INFORMAÇÕES	BB PREVIDENCIÁRIO RF TP VÉRTICE 2027 FI	BB PREV RF TÍTULOS PÚBLICOS XXI FI	BB PREVIDENCIÁRIO RF TP IPCA III	BB PREVIDENCIÁRIO RF IRF - M TP FI
CNPJ	46.134.096/0001-81	44.345.590/0001-60	19.303.795/0001-35	07.111.384/0001-69
SEGMENTO	Renda Fixa	Renda Fixa	Renda Fixa	Renda Fixa
CLASSIFICAÇÃO	Fundo de Renda Fixa	Fundo de Renda Fixa	Fundo de Renda Fixa	Fundo de Renda Fixa
ÍNDICE	IPCA + 5,00% a.a.	IPCA + 5,00% a.a.	IPCA + 6,00% a.a.	IRF - M
PÚBLICO ALVO	Público Geral	Público Geral	Público Geral	Público Geral
DATA DE INÍCIO	20/06/2022	24/01/2022	11/02/2014	08/12/2004
TAXA DE ADMINISTRAÇÃO	0,20% a.a.	0,20% a.a.	0,20% a.a.	0,20% a.a.
TAXA DE PERFORMANCE	Não Possui	Não Possui	Não Possui	Não Possui
APLICAÇÃO INICIAL	100000	100000	0,01	10000
APLICAÇÕES ADICIONAIS	100000	100000	0,01	0,01
RESGATE MÍNIMO	100000	100000	-	0,01
SALDO MÍNIMO	100000	100000	0	0,01
CARÊNCIA	Até o dia 15/05/2027	Até o dia 15/08/2024	Até o dia 15/08/2024	Não possui
CRÉDITO DO RESGATE	D+0 (No mesmo dia da solicitação)	D+0 (No mesmo dia da solicitação)	D+0 (No mesmo dia da solicitação)	D+1 (No dia seguinte a solicitação)
RISCO DE MERCADO *	3 - Médio	3 - Médio	3 - Médio	3 - Médio
PATRIMÔNIO LÍQUIDO **	1.072.242.768,46	3.594.188.246,07	192.185.931,64	4.229.973.113,40
NÚMERO DE COTISTAS **	199	370	140	651
VALOR DA COTA **	1,168119868	1,240864475	3,07877322	7,692749769
DATA DO REGULAMENTO VIGENTE	07/06/2022	19/01/2022	24/10/2017	09/10/2017
ENQUADRAMENTO LEGAL	F.I. 100% T.P.F. e/ou Operações Compromissadas, Art. 7, I, b (100%)	F.I. 100% T.P.F. e/ou Operações Compromissadas, Art. 7, I, b (100%)	F.I. 100% T.P.F. e/ou Operações Compromissadas, Art. 7, I, b (100%)	F.I. 100% T.P.F. e/ou Operações Compromissadas, Art. 7, I, b (100%)

* Definição da Instituição financeira. Quanto mais próximo do 5, maior o risco de mercado.

** Informações posicionadas no último dia útil do mês.

Continuação.....

3

INFORMAÇÕES	BB PREVIDENCIARIO RF IMA - B 5 + TP FI	BB AÇÕES SETOR FINANCEIRO FIC FI	BB AÇÕES PETROBRAS I FI	BB AÇÕES SMALL CAPS FIC FI
CNPJ	13.327.340/0001-73	08.973.948/0001-35	30.518.554/0001-46	05.100.221/0001-55
SEGMENTO	Renda Fixa	Renda Variável	Renda Variável	Renda Variável
CLASSIFICAÇÃO	Fundo de Renda Fixa	Fundo de Ações	Fundo de Ações	Fundo de Ações
ÍNDICE	IMA - B 5+	IFNC	PETR3	SMLL
PÚBLICO ALVO	Público Geral	Público Geral	Público Geral	Público Geral
DATA DE INÍCIO	28/04/2011	02/10/2007	21/08/2018	18/07/2002
TAXA DE ADMINISTRAÇÃO	0,20% a.a.	1,00% a.a.	2,00% a.a.	2,00% a.a.
TAXA DE PERFORMANCE	Não Possui	Não Possui	Não Possui	Não Possui
APLICAÇÃO INICIAL	10000	0,01	0,01	0,01
APLICAÇÕES ADICIONAIS	0,01	0,01	0,01	0,01
RESGATE MÍNIMO	0,01	0,01	0,01	0,01
SALDO MÍNIMO	0,01	0,01	0,01	0,01
CARÊNCIA	Não possui	Não possui	Não possui	Não possui
CRÉDITO DO RESGATE	D+2 (Dois dias úteis após a solicitação)	D+3 (Três dias úteis após a solicitação)	D+3 (Três dias úteis após a solicitação)	D+3 (Três dias úteis após a solicitação)
RISCO DE MERCADO *	4 - Alto	5 - Muito Alto	5 - Muito Alto	5 - Muito Alto
PATRIMÔNIO LÍQUIDO **	1.570.682.197,15	149.799.370,31	638.896.771,40	321.295.185,41
NÚMERO DE COTISTAS **	292	4286	38912	9037
VALOR DA COTA **	4,007409335	3,542429186	4,223305	7,795378164
DATA DO REGULAMENTO VIGENTE	15/04/2019	04/05/2020	04/06/2019	21/05/2021
ENQUADRAMENTO LEGAL	F.I. 100% T.P.F. e/ou Operações Compromissadas, Art. 7, I, b (100%)	F.I. Ações, Art. 8, I (30% e 20% por Fundo)	F.I. Ações, Art. 8, I (30% e 20% por Fundo)	F.I. Ações, Art. 8, I (30% e 20% por Fundo)

* Definição da Instituição financeira. Quanto mais próximo do 5, maior o risco de mercado.

** Informações posicionadas no último dia útil do mês.

Continuação.....

4

INFORMAÇÕES	BB PREVIDENCIÁRIO MULTIMERCADO ALOCAÇÃO FI	BB MULTIMERCADO MACRO LP FIC FI	FI CAIXA BRASIL TÍTULOS PÚBLICOS RF LP	FI CAIXA BRASIL RF REF DI LONGO PRAZO
CNPJ	35.292.597/0001-70	05.962.491/0001-75	05.164.356/0001-84	03.737.206/0001-97
SEGMENTO	Investimentos Estruturados	Investimentos Estruturados	Renda Fixa	Renda Fixa
CLASSIFICAÇÃO	Fundo Multimercado	Fundo Multimercado	Fundo de Renda Fixa	Fundo de Renda Fixa
ÍNDICE	CDI	CDI	CDI	CDI
PÚBLICO ALVO	Público Geral	Público Geral	Público Geral	Público Geral
DATA DE INÍCIO	16/03/2020	08/12/2003	10/02/2006	05/07/2006
TAXA DE ADMINISTRAÇÃO	0,85% a.a.	1,00% a 1,50% a.a.	0,20% a.a.	0,20% a.a.
TAXA DE PERFORMANCE	20% CDI	Não possui	Não Possui	Não Possui
APLICAÇÃO INICIAL	10000	0,01	0,01	1000
APLICAÇÕES ADICIONAIS	1000	0,01	0,01	0
RESGATE MÍNIMO	1000	0,01	0,01	0
SALDO MÍNIMO	1000	0,01	0,01	0
CARÊNCIA	Não possui	Não possui	Não possui	Não possui
CRÉDITO DO RESGATE	D+5 (Cinco dias úteis após a solicitação)	D+1 (No dia seguinte a solicitação)	D+0 (No mesmo dia da solicitação)	D+0 (No mesmo dia da solicitação)
RISCO DE MERCADO *	4 - Alto	4 - Alto	2 - Baixo	1 - Muito Baixo
PATRIMÔNIO LÍQUIDO **	121.173.565,66	1.578.219.206,83	13.231.140.496,66	16.216.695.874,70
NÚMERO DE COTISTAS **	87	37899	739	995
VALOR DA COTA **	1,338584815	4,558631642	5,50442	5,129639
DATA DO REGULAMENTO VIGENTE	02/03/2020	15/03/2021	14/09/2022	06/05/2019
ENQUADRAMENTO LEGAL	F.I. e F.I.C FI Multimercados, Art. 10, I (10%)	F.I. e F.I.C FI Multimercados, Art. 10, I (10%)	F.I. 100% T.P.F. e/ou Operações Compromissadas, Art. 7, I, b (100%)	F.I. de Renda Fixa, Art. 7, III, a (60% e 20% por Fundo)

* Definição da Instituição financeira. Quanto mais próximo do 5, maior o risco de mercado.

** Informações posicionadas no último dia útil do mês.

Continuação.....

5

INFORMAÇÕES	FI CAIXA BRASIL IMA - B TP RF LP	BRADESCO FI RF IRF - M 1 TÍTULOS PÚBLICOS	BRADESCO FI RENDA FIXA IDKA PRÉ 2	BRADESCO INSTITUCIONAL FIC FI RF IMA - B 5
CNPJ	10.740.658/0001-93	11.484.558/0001-06	24.022.566/0001-82	20.216.216/0001-04
SEGMENTO	Renda Fixa	Renda Fixa	Renda Fixa	Renda Fixa
CLASSIFICAÇÃO	Fundo de Renda Fixa	Fundo de Renda Fixa	Fundo de Renda Fixa	Fundo de Renda Fixa
ÍNDICE	IMA - B	IRF - M 1	IDKA 2	IMA - B 5
PÚBLICO ALVO	Público Geral	Público Geral	Público Geral	Público Geral
DATA DE INÍCIO	08/03/2010	02/07/2010	17/06/2016	08/08/2014
TAXA DE ADMINISTRAÇÃO	0,20% a.a.	0,20% a.a.	0,20% a.a.	0,20% a.a.
TAXA DE PERFORMANCE	Não Possui	Não Possui	Não Possui	Não Possui
APLICAÇÃO INICIAL	1000	50000	10000	50000
APLICAÇÕES ADICIONAIS	0	5000	1000	5000
RESGATE MÍNIMO	0	0	1000	0
SALDO MÍNIMO	0	5000	0	5000
CARÊNCIA	Não possui	Não possui	Não possui	Não possui
CRÉDITO DO RESGATE	D+0 (No mesmo dia da solicitação)	D+0 (No mesmo dia da solicitação)	D+0 (No mesmo dia da solicitação)	D+1 (No dia seguinte a solicitação)
RISCO DE MERCADO *	3 - Médio	2 - Baixo	2 - Baixo	2 - Baixo
PATRIMÔNIO LÍQUIDO **	5.029.824.301,86	776.498.308,70	335.098.660,67	850.459.230,83
NÚMERO DE COTISTAS **	774	250	87	147
VALOR DA COTA **	4,481096	3,4216184	2,0781478	2,6507719
DATA DO REGULAMENTO VIGENTE	17/10/2019	21/01/2019	08/08/2018	06/07/2018
ENQUADRAMENTO LEGAL	F.I. 100% T.P.F. e/ou Operações Compromissadas, Art. 7, I, b (100%)	F.I. 100% T.P.F. e/ou Operações Compromissadas, Art. 7, I, b (100%)	F.I. de Renda Fixa, Art. 7, III, a (60% e 20% por Fundo)	F.I. de Renda Fixa, Art. 7, III, a (60% e 20% por Fundo)

* Definição da Instituição financeira. Quanto mais próximo do 5, maior o risco de mercado.

** Informações posicionadas no último dia útil do mês.

Continuação.....

6

INFORMAÇÕES	BRABESCO INSTITUCIONAL FIC FI RENDA FIXA IMA - B	BRABESCO FI AÇÕES SUSTENTABILIDADE EMPRESARIAL	BRABESCO INSTITUCIONAL FI AÇÕES BDR NÍVEL I	SICREDI FI RF LIQUIDEZ EMPRESARIAL
CNPJ	08.702.798/0001-25	07.187.751/0001-08	21.321.454/0001-34	24.634.187/0001-43
SEGMENTO	Renda Fixa	Renda Variável	Investimento no Exterior	Renda Fixa
CLASSIFICAÇÃO	Fundo de Renda Fixa	Fundo de Ações	Fundo de Ações	Fundo de Renda Fixa
ÍNDICE	IMA - B	IGC	BDR	CDI
PÚBLICO ALVO	Público Geral	Público Geral	Público Geral	Público Geral
DATA DE INÍCIO	07/01/2008	30/11/2007	27/08/2015	04/10/2019
TAXA DE ADMINISTRAÇÃO	0,20% a.a.	1,00% a.a.	0,80% a.a.	0,15% a.a.
TAXA DE PERFORMANCE	Não Possui	Não Possui	Não Possui	Não possui
APLICAÇÃO INICIAL	50000	1000	20000	100000
APLICAÇÕES ADICIONAIS	5000	100	1000	50
RESGATE MÍNIMO	0	100	1000	50
SALDO MÍNIMO	5000	100	1000	100000
CARÊNCIA	Não possui	Não possui	Não possui	Não possui
CRÉDITO DO RESGATE	D+1 (No dia seguinte a solicitação)	D+3 (Três dias úteis após a solicitação)	D+4 (Quatro dias úteis após a solicitação)	D+0 (No mesmo dia da solicitação)
RISCO DE MERCADO *	3 - Médio	4 - Alto	4 - Alto	1 - Muito Baixo
PATRIMÔNIO LÍQUIDO **	541.976.373,60	14.650.572,74	137.086.556,25	2.408.073.226,30
NÚMERO DE COTISTAS **	99	507	69	2006
VALOR DA COTA **	6,1690003	2,2262439	9,6146527	1,4093485
DATA DO REGULAMENTO VIGENTE	06/07/2018	07/08/2020	10/05/2021	04/05/2020
ENQUADRAMENTO LEGAL	F.I. de Renda Fixa, Art. 7, III, a (60% e 20% por Fundo)	F.I. Ações, Art. 8, I (30% e 20% por Fundo)	Fundos de Ações - BDR Nível I, Art. 9, III (10%)	F.I. 100% T.P.F. e/ou Operações Compromissadas, Art. 7, I, b (100%)

* Definição da Instituição financeira. Quanto mais próximo do 5, maior o risco de mercado.

** Informações posicionadas no último dia útil do mês.

Continuação.....

7

INFORMAÇÕES	SICREDI - FI INSTITUCIONAL RF REF IRF - M LP	SICREDI - FIC FI INSTITUCIONAL RF REF IMA - B LP	SICREDI SCHRODERS IBOVESPA - FI AÇÕES	SICREDI - FI MULTIMERCADO BOLSA AMERICANA LP
CNPJ	13.081.159/0001-20	11.087.118/0001-15	06.051.151/0001-55	24.633.818/0001-00
SEGMENTO	Renda Fixa	Renda Fixa	Renda Variável	Investimentos Estruturados
CLASSIFICAÇÃO	Fundo de Renda Fixa	Fundo de Renda Fixa	Fundo de Ações	Fundo Multimercado
ÍNDICE	IRF - M	IMA - B	IBOV	S&P 500
PÚBLICO ALVO	Público Geral	Público Geral	Público Geral	Público Geral
DATA DE INÍCIO	24/01/2011	18/12/2009	30/09/2011	08/09/2020
TAXA DE ADMINISTRAÇÃO	0,18% a.a.	0,18% a.a.	1,50% a.a.	0,30% a.a.
TAXA DE PERFORMANCE	Não possui	Não possui	Não possui	Não possui
APLICAÇÃO INICIAL	50000	50000	500	500
APLICAÇÕES ADICIONAIS	5000	5000	100	100
RESGATE MÍNIMO	5000	5000	100	100
SALDO MÍNIMO	50000	50000	300	300
CARÊNCIA	Não possui	Não possui	Não possui	Não possui
CRÉDITO DO RESGATE	D+1 (No dia seguinte a solicitação)	D+1 (No dia seguinte a solicitação)	D+3 (Três dias úteis após a solicitação)	D+1 (No dia seguinte a solicitação)
RISCO DE MERCADO *	2 - Baixo	2 - Baixo	4 - Alto	4 - Alto
PATRIMÔNIO LÍQUIDO **	750.588.412,17	630.817.036,59	218.060.530,50	291.825.473,23
NÚMERO DE COTISTAS **	716	377	4191	9175
VALOR DA COTA **	3,7470627	4,7168513	2,8813514	1,9430675
DATA DO REGULAMENTO VIGENTE	14/08/2020	22/12/2020	14/08/2020	28/09/2020
ENQUADRAMENTO LEGAL	F.I. de Renda Fixa, Art. 7, III, a (60% e 20% por Fundo)	F.I. 100% T.P.F. e/ou Operações Compromissadas, Art. 7, I, b (100%)	F.I. Ações, Art. 8, I (30% e 20% por Fundo)	F.I. e F.I.C FI Multimercados, Art. 10, I (10%)

* Definição da Instituição financeira. Quanto mais próximo do 5, maior o risco de mercado.

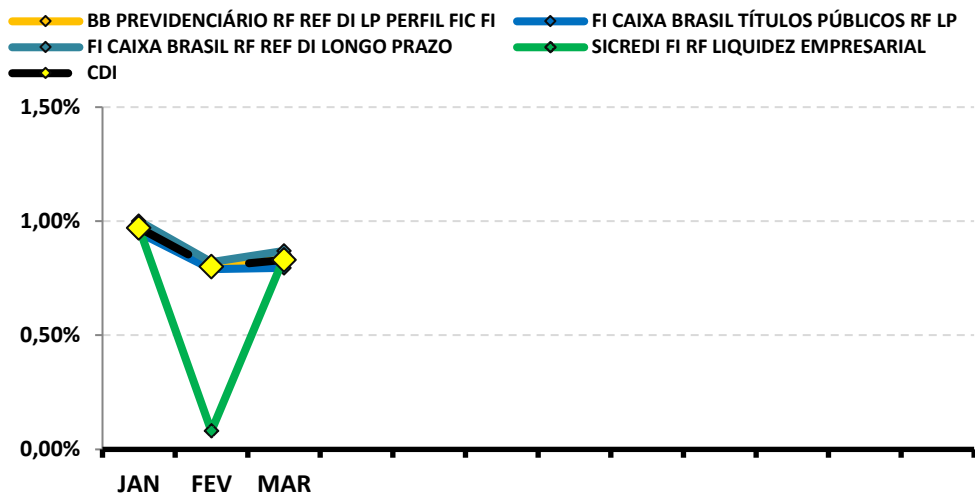
** Informações posicionadas no último dia útil do mês.

8-RENTABILIDADE DOS INVESTIMENTOS

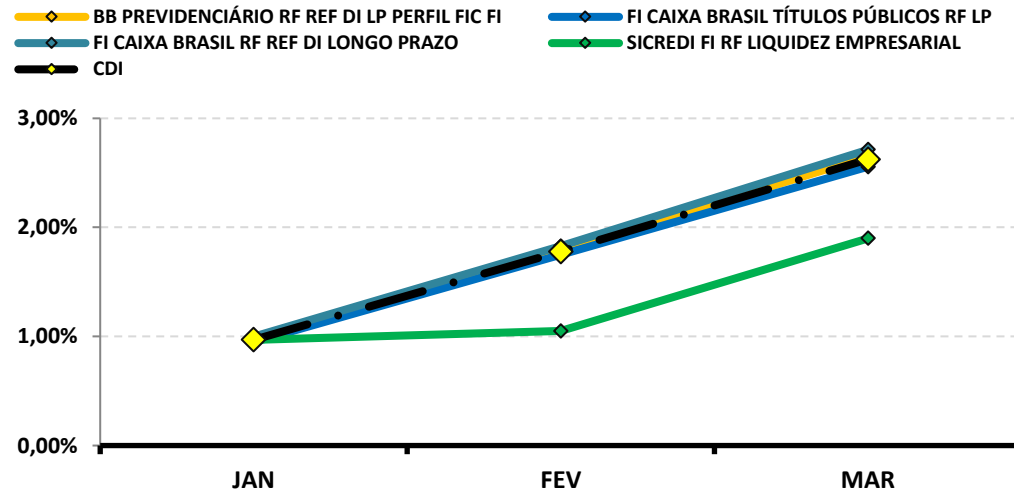
RENTABILIDADE DOS INVESTIMENTOS - 2024 - Fundos atrelados ao CDI

Fundos de Investimento	RETORNO MENSAL												RETORNO ACUMULADO	
	JAN	FEV	MAR									(R\$)	(%)	(R\$)
BB PREVIDENCIÁRIO RF REF DI LP PERFIL FIC FI	0,97%	0,80%	0,85%									14.709,83	2,65%	44.836,04
FI CAIXA BRASIL TÍTULOS PÚBLICOS RF LP	0,95%	0,79%	0,79%									23.458,84	2,56%	74.106,76
FI CAIXA BRASIL RF REF DI LONGO PRAZO	1,00%	0,82%	0,87%									21.650,56	2,71%	66.599,31
SICREDI FI RF LIQUIDEZ EMPRESARIAL	0,97%	0,08%	0,84%									2.787,15	1,90%	8.580,44
CDI	0,97%	0,80%	0,83%										2,62%	-

Rentabilidade Mensal



Rentabilidade Acumulada

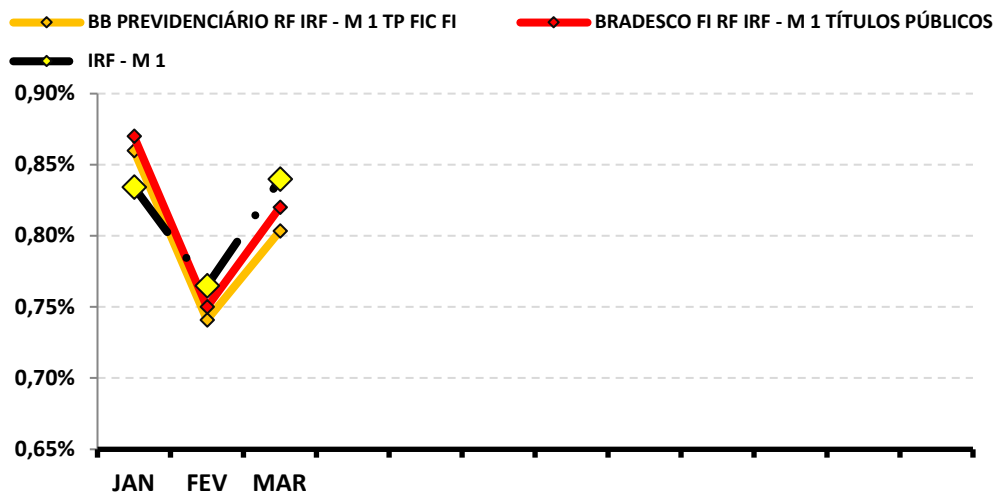


Continuação....

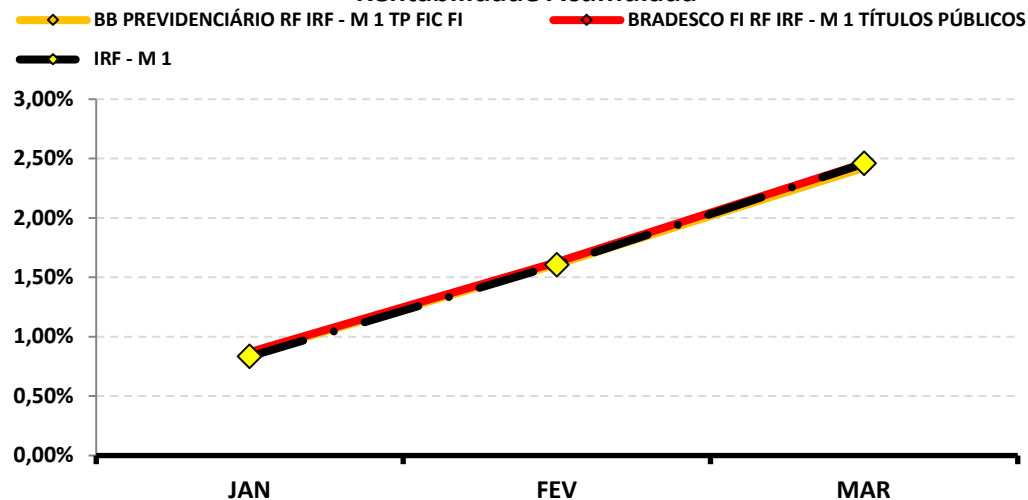
RENTABILIDADE DOS INVESTIMENTOS - 2024 - Fundos atrelados ao IRF - M 1

Fundos de Investimento	RETORNO MENSAL											RETORNO ACUMULADO		
	JAN	FEV	MAR									(R\$)	(%)	(R\$)
BB PREVIDENCIÁRIO RF IRF - M 1 TP FIC FI	0,86%	0,74%	0,80%									26.107,36	2,42%	75.835,05
BRDESCO FI RF IRF - M 1 TÍTULOS PÚBLICOS	0,87%	0,75%	0,82%									49.626,07	2,46%	144.838,33
IRF - M 1	0,83%	0,77%	0,84%										2,46%	-

Rentabilidade Mensal



Rentabilidade Acumulada

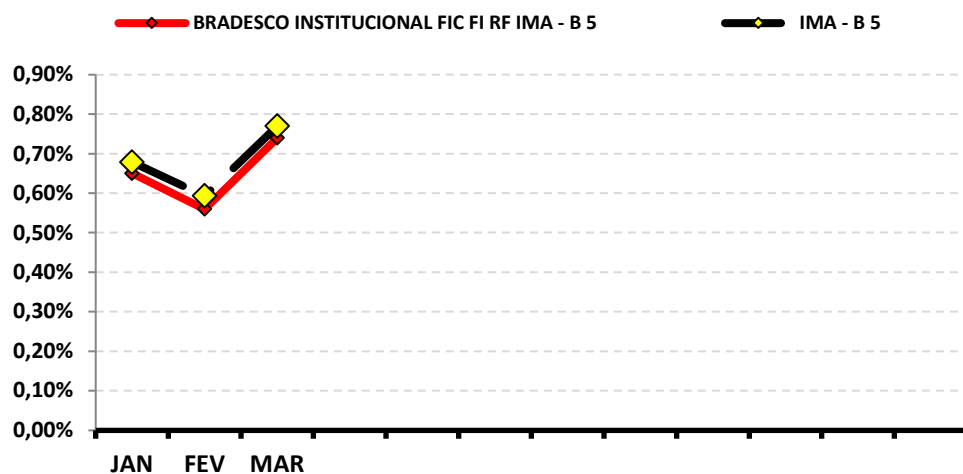


Continuação....

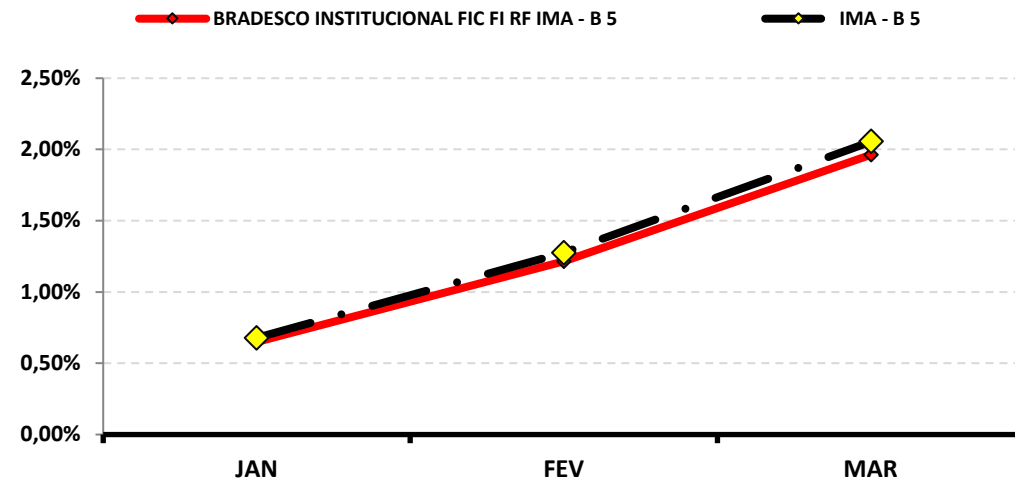
RENTABILIDADE DOS INVESTIMENTOS - 2024 - Fundos atrelados ao IMA - B 5

Fundos de Investimento	RETORNO MENSAL											RETORNO ACUMULADO		
	JAN	FEV	MAR									(R\$)	(%)	(R\$)
BRADESCO INSTITUCIONAL FIC FI RF IMA - B 5	0,65%	0,56%	0,74%									70.384,61	1,96%	185.391,85
IMA - B 5	0,68%	0,59%	0,77%										2,06%	-

Rentabilidade Mensal



Rentabilidade Acumulada

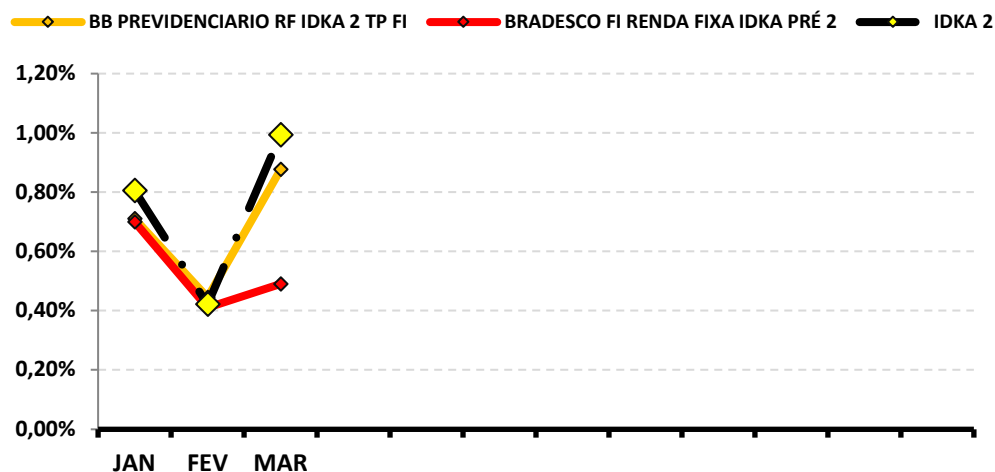


Continuação....

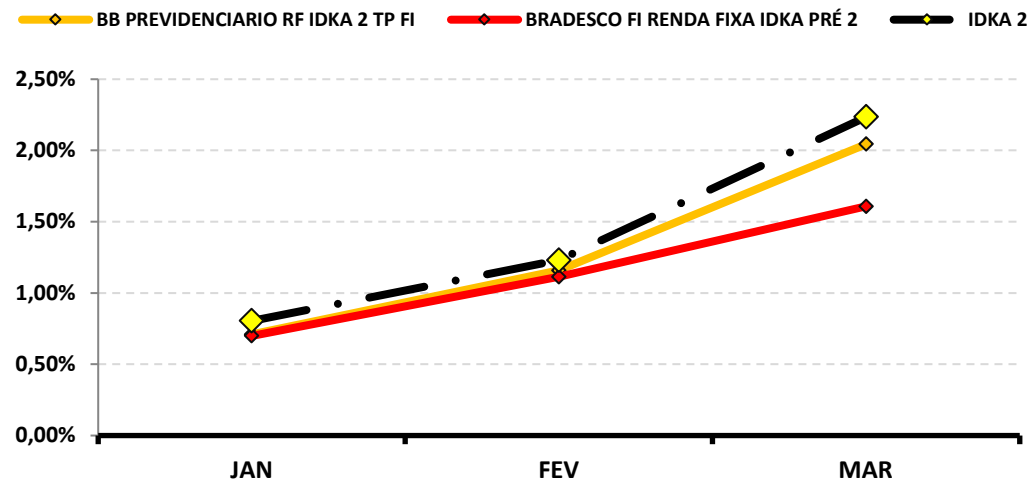
RENTABILIDADE DOS INVESTIMENTOS - 2024 - Fundos atrelados ao IDKA 2

Fundos de Investimento	RETORNO MENSAL											RETORNO ACUMULADO		
	JAN	FEV	MAR									(R\$)	(%)	(R\$)
BB PREVIDENCIARIO RF IDKA 2 TP FI	0,71%	0,44%	0,88%									5.906,24	2,04%	13.330,04
BRADESCO FI RENDA FIXA IDKA PRÉ 2	0,70%	0,41%	0,49%									26.538,31	1,61%	85.792,57
IDKA 2	0,81%	0,42%	0,99%										2,24%	-

Rentabilidade Mensal



Rentabilidade Acumulada

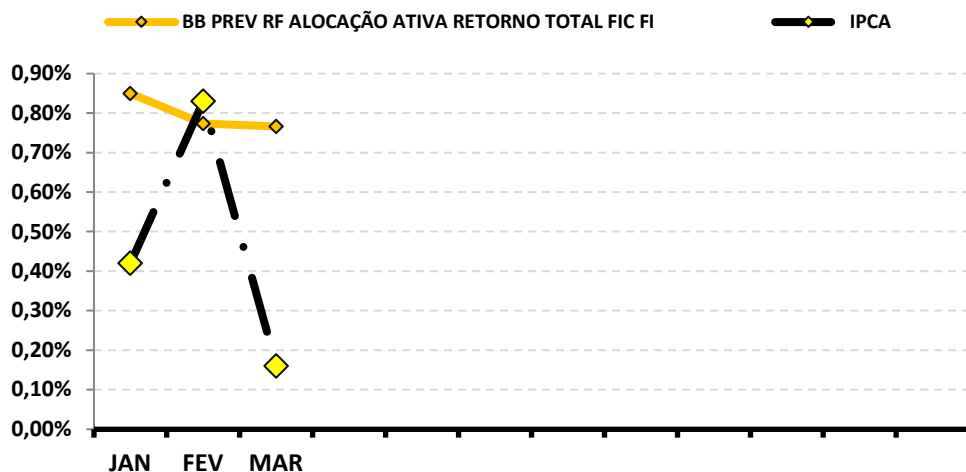


Continuação....

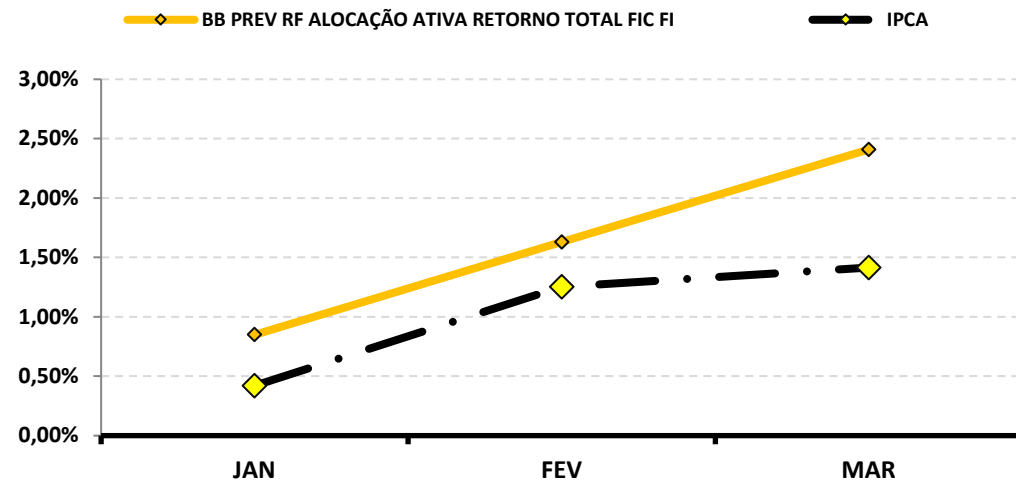
RENTABILIDADE DOS INVESTIMENTOS - 2024 - Fundos atrelados ao IPCA

Fundos de Investimento	RETORNO MENSAL												RETORNO ACUMULADO	
	JAN	FEV	MAR									(R\$)	(%)	(R\$)
BB PREV RF ALOCAÇÃO ATIVA RETORNO TOTAL FIC	0,85%	0,77%	0,77%									19.535,02	2,41%	60.384,49
IPCA	0,42%	0,83%	0,16%										1,42%	-

Rentabilidade Mensal



Rentabilidade Acumulada

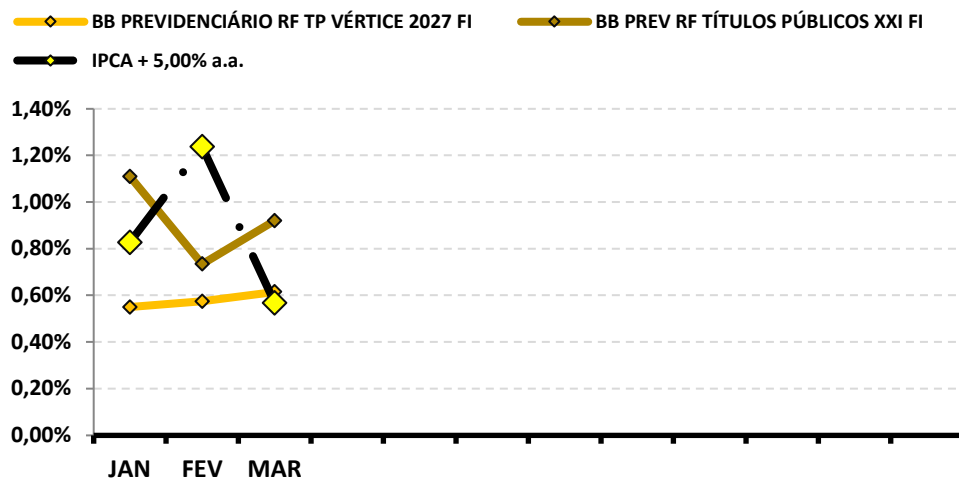


Continuação....

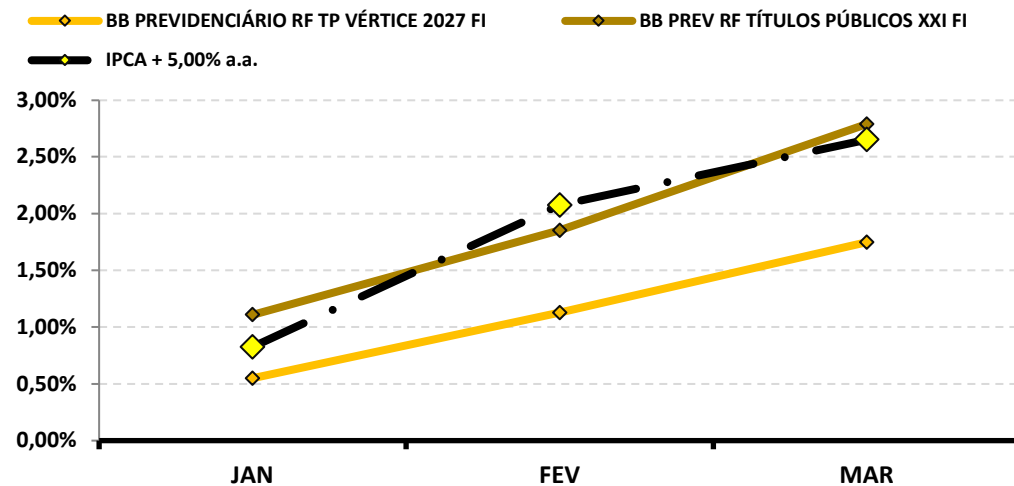
RENTABILIDADE DOS INVESTIMENTOS - 2024 - Fundos atrelados ao IPCA + 5,00% a.a.

Fundos de Investimento	RETORNO MENSAL												RETORNO ACUMULADO	
	JAN	FEV	MAR									(R\$)	(%)	(R\$)
BB PREVIDENCIÁRIO RF TP VÉRTICE 2027 FI	0,55%	0,57%	0,61%									14.107,05	1,75%	39.688,31
BB PREV RF TÍTULOS PÚBLICOS XXI FI	1,11%	0,73%	0,92%									5.259,30	2,79%	15.919,00
IPCA + 5,00% a.a.	0,83%	1,24%	0,57%										2,65%	-

Rentabilidade Mensal



Rentabilidade Acumulada

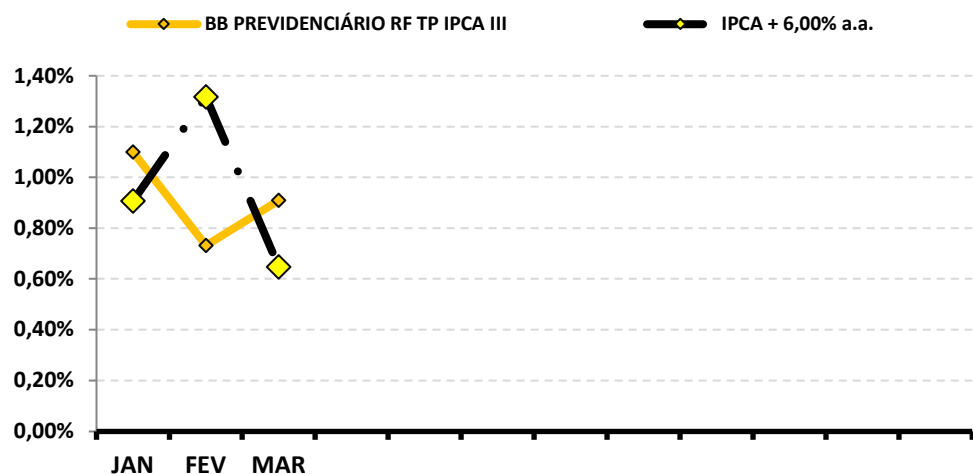


Continuação....

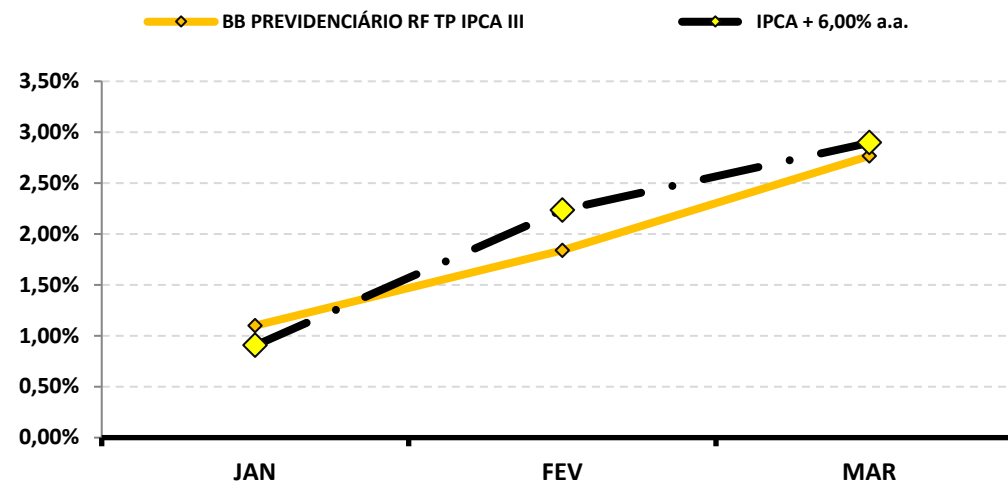
RENTABILIDADE DOS INVESTIMENTOS - 2024 - Fundos atrelados ao IPCA + 6,00% a.a.

Fundos de Investimento	RETORNO MENSAL											RETORNO ACUMULADO	
	JAN	FEV	MAR								(R\$)	(%)	(R\$)
BB PREVIDENCIÁRIO RF TP IPCA III	1,10%	0,73%	0,91%								3.924,64	2,77%	11.922,87
IPCA + 6,00% a.a.	0,91%	1,32%	0,65%									2,90%	-

Rentabilidade Mensal



Rentabilidade Acumulada

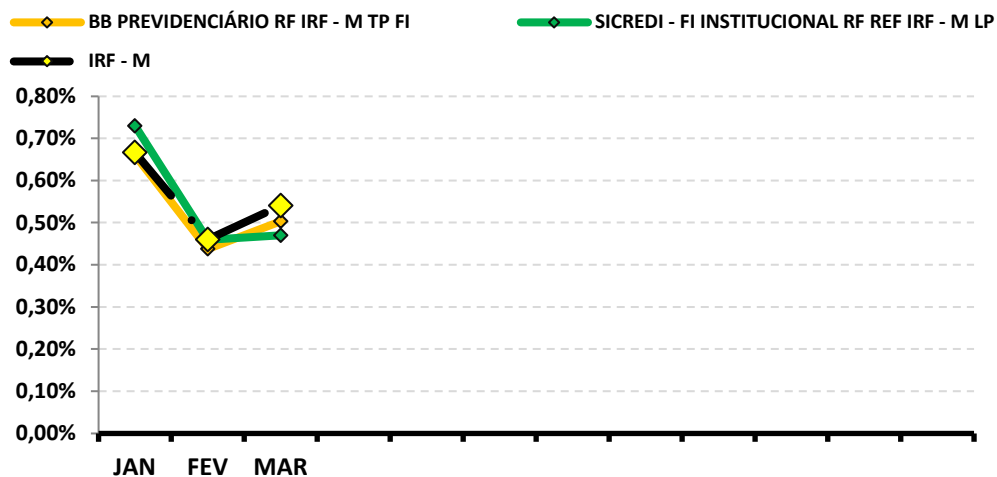


Continuação....

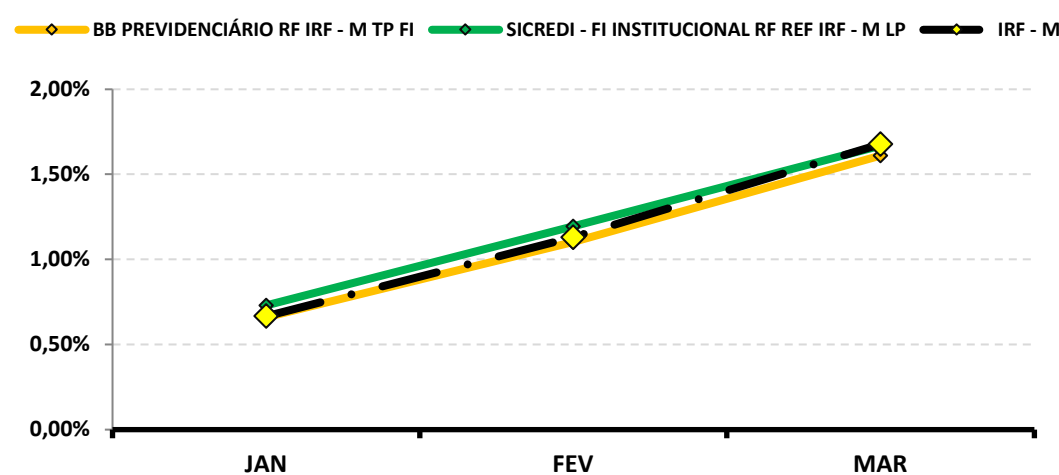
RENTABILIDADE DOS INVESTIMENTOS - 2024 - Fundos atrelados ao IRF - M

Fundos de Investimento	RETORNO MENSAL											RETORNO ACUMULADO		
	JAN	FEV	MAR									(R\$)	(%)	(R\$)
BB PREVIDENCIÁRIO RF IRF - M TP FI	0,66%	0,44%	0,50%									19.165,31	1,61%	60.545,06
SICREDI - FI INSTITUCIONAL RF REF IRF - M LP	0,73%	0,46%	0,47%									3.984,05	1,67%	14.006,38
IRF - M	0,67%	0,46%	0,54%										1,68%	-

Rentabilidade Mensal



Rentabilidade Acumulada



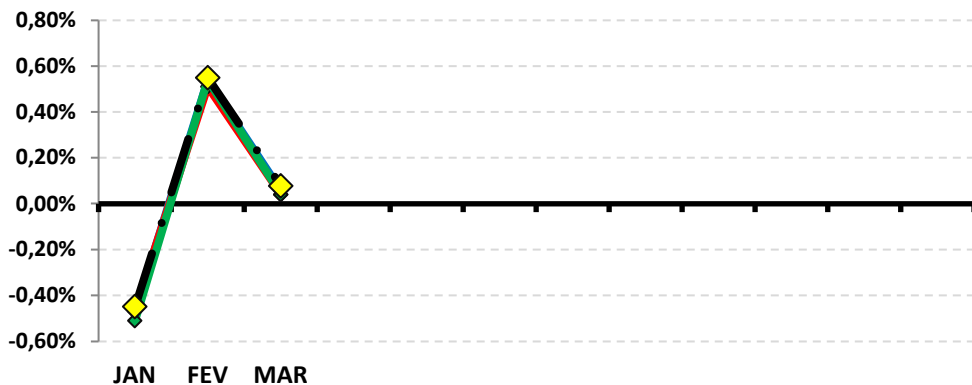
Continuação....

RENTABILIDADE DOS INVESTIMENTOS - 2024 - Fundos atrelados ao IMA - B

Fundos de Investimento	RETORNO MENSAL											RETORNO ACUMULADO	
	JAN	FEV	MAR								(R\$)	(%)	(R\$)
FI CAIXA BRASIL IMA - B TP RF LP	-0,47%	0,54%	0,06%								1.194,98	0,12%	2.683,53
BRANDESCO INSTITUCIONAL FIC FI RENDA FIXA IMA	-0,46%	0,51%	0,04%								1.237,73	0,09%	3.110,48
SICREDI - FIC FI INSTITUCIONAL RF REF IMA - B LP	-0,51%	0,54%	0,04%								546,57	0,07%	914,42
IMA - B	-0,45%	0,55%	0,08%									0,18%	-

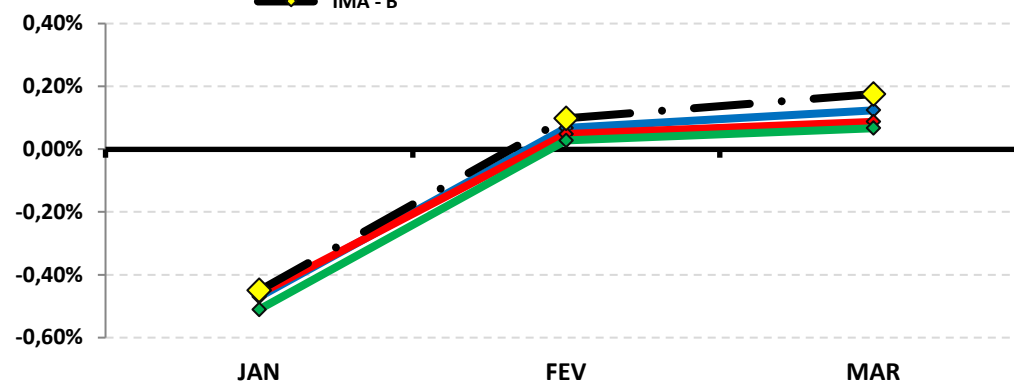
Rentabilidade Mensal

- ◆ FI CAIXA BRASIL IMA - B TP RF LP
- ◆ BRANDESCO INSTITUCIONAL FIC FI RENDA FIXA IMA - B
- ◆ SICREDI - FIC FI INSTITUCIONAL RF REF IMA - B LP
- ◆ IMA - B



Rentabilidade Acumulada

- ◆ FI CAIXA BRASIL IMA - B TP RF LP
- ◆ BRANDESCO INSTITUCIONAL FIC FI RENDA FIXA IMA - B
- ◆ SICREDI - FIC FI INSTITUCIONAL RF REF IMA - B LP
- ◆ IMA - B

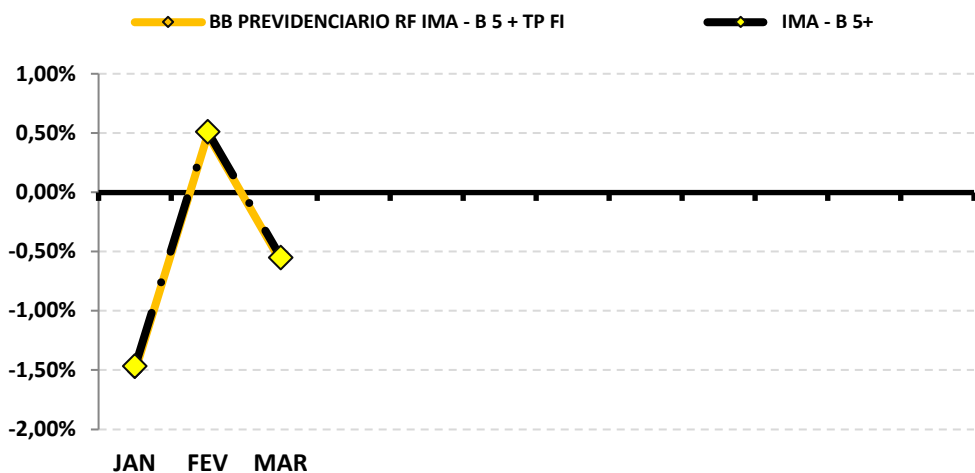


Continuação....

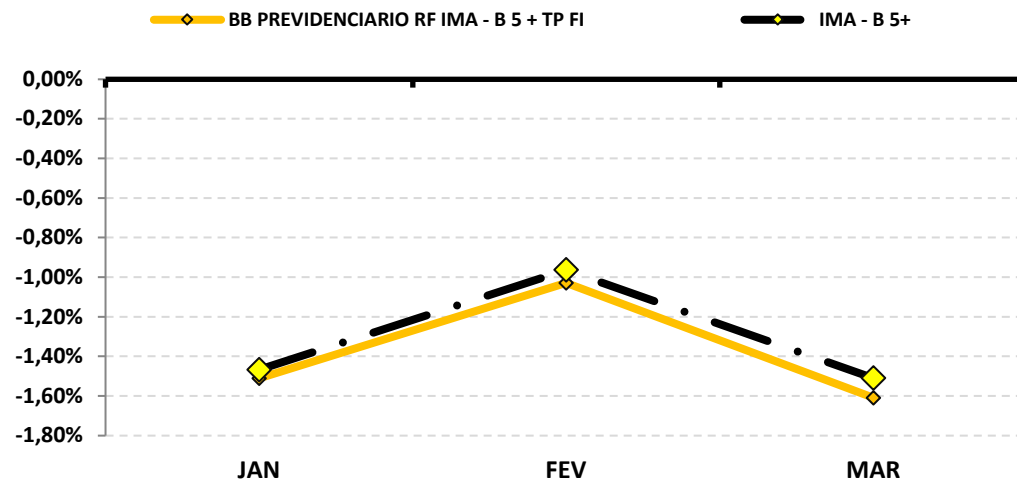
RENTABILIDADE DOS INVESTIMENTOS - 2024 - Fundos atrelados ao IMA - B 5+

Fundos de Investimento	RETORNO MENSAL												RETORNO ACUMULADO	
	JAN	FEV	MAR									(R\$)	(%)	(R\$)
BB PREVIDENCIARIO RF IMA - B 5 + TP FI	-1,51%	0,49%	-0,59%									(6.805,81)	-1,61%	(18.907,10)
IMA - B 5+	-1,47%	0,51%	-0,55%										-1,51%	-

Rentabilidade Mensal



Rentabilidade Acumulada

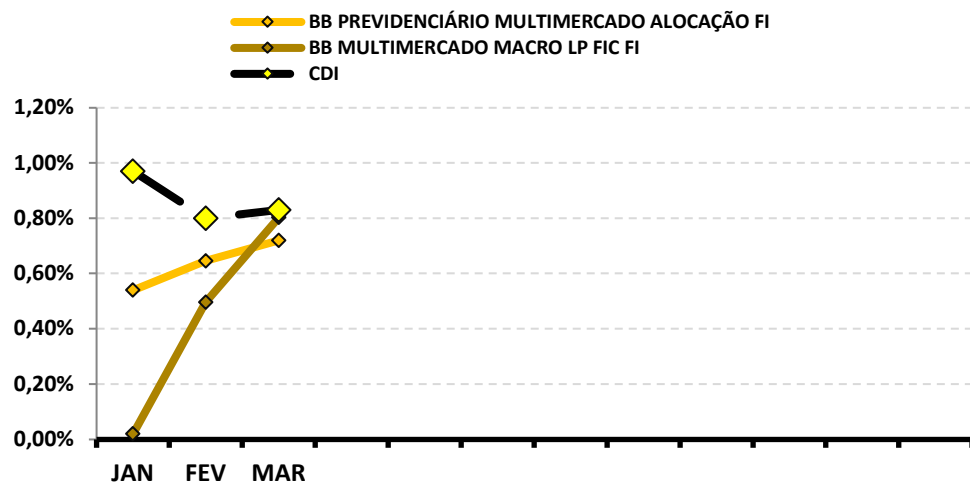


Continuação....

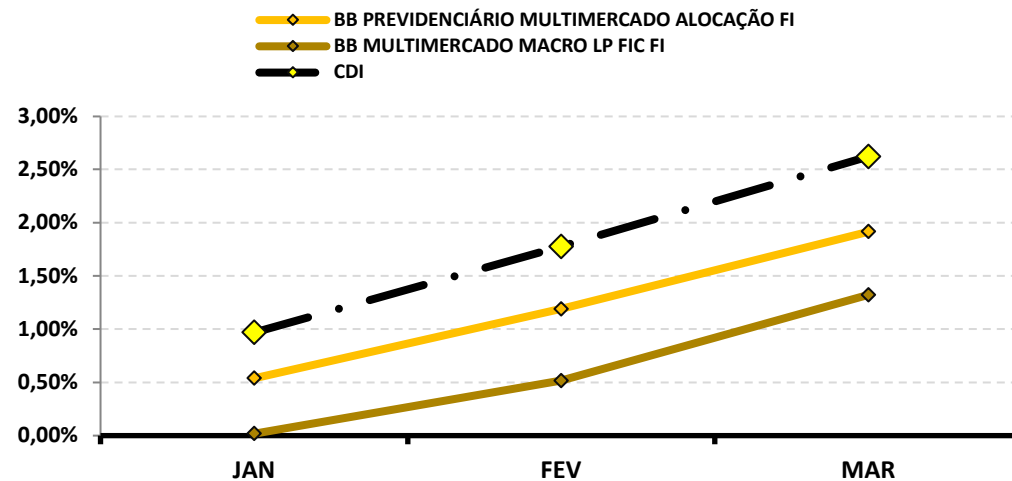
RENTABILIDADE DOS INVESTIMENTOS - 2024 - Fundos atrelados ao CDI

Fundos de Investimento	RETORNO MENSAL											RETORNO ACUMULADO		
	JAN	FEV	MAR									(R\$)	(%)	(R\$)
BB PREVIDENCIÁRIO MULTIMERCADO ALOCAÇÃO	0,54%	0,65%	0,72%									19.243,46	1,92%	50.546,39
BB MULTIMERCADO MACRO LP FIC FI	0,02%	0,50%	0,80%									2.329,59	1,32%	3.818,46
CDI	0,97%	0,80%	0,83%										2,62%	-

Rentabilidade Mensal



Rentabilidade Acumulada

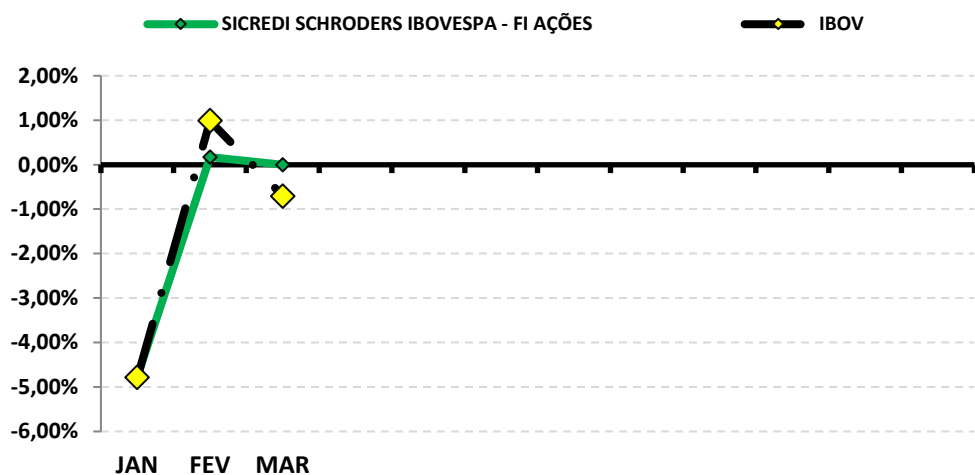


Continuação....

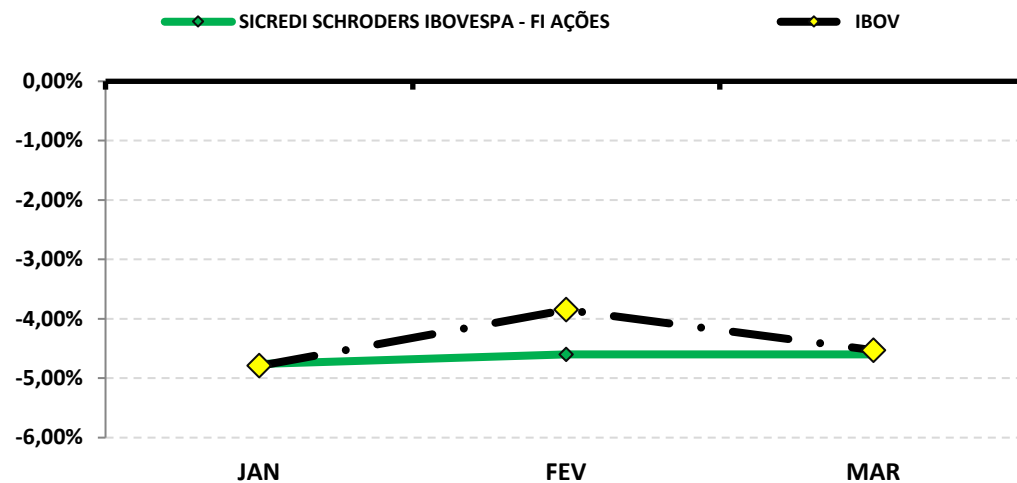
RENTABILIDADE DOS INVESTIMENTOS - 2024 - Fundos atrelados ao IBOV

Fundos de Investimento	RETORNO MENSAL												RETORNO ACUMULADO	
	JAN	FEV	MAR									(R\$)	(%)	(R\$)
SICREDI SCHRODERS IBOVESPA - FI AÇÕES	-4,76%	0,17%	-0,004%									(47,91)	-4,60%	(52.713,68)
IBOV	-4,79%	0,99%	-0,71%										-4,53%	-

Rentabilidade Mensal



Rentabilidade Acumulada

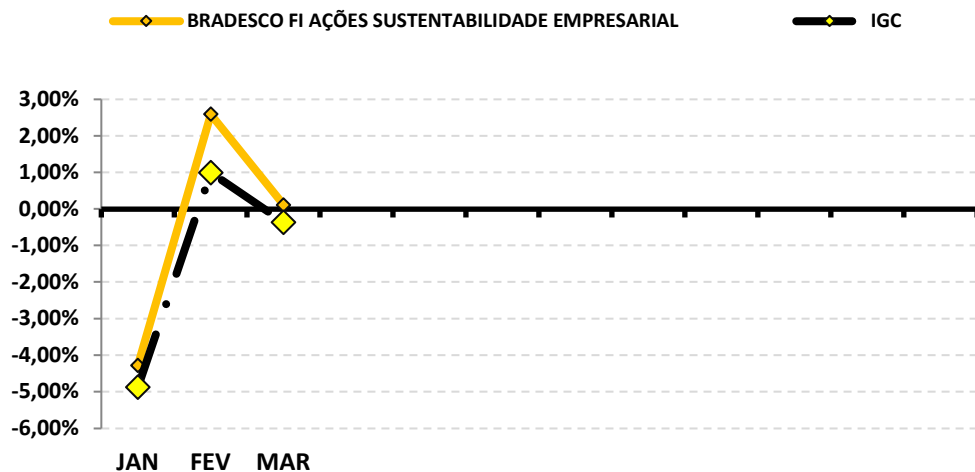


Continuação....

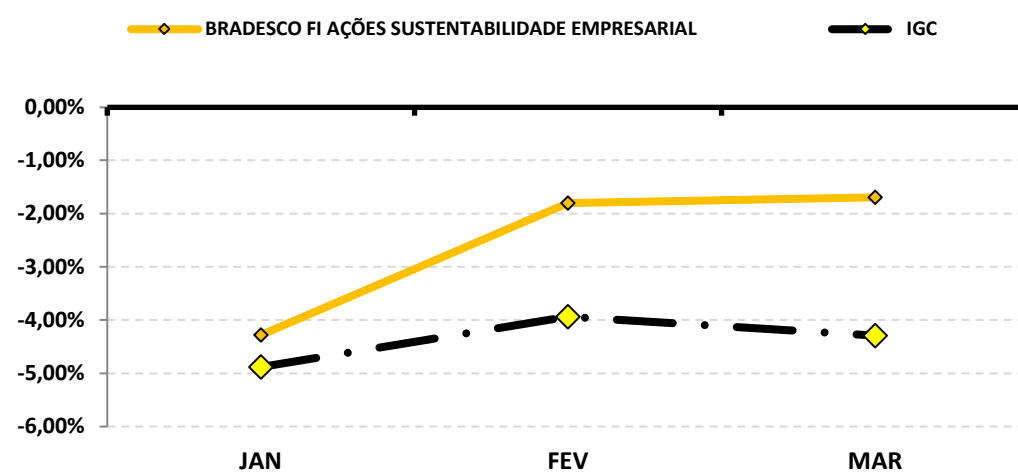
RENTABILIDADE DOS INVESTIMENTOS - 2024 - Fundos atrelados ao IGC

Fundos de Investimento	RETORNO MENSAL											RETORNO ACUMULADO	
	JAN	FEV	MAR								(R\$)	(%)	(R\$)
BRDESCO FI AÇÕES SUSTENTABILIDADE EMPRESA	-4,28%	2,59%	0,11%								717,61	-1,69%	(11.568,07)
IGC	-4,88%	0,99%	-0,37%									-4,29%	-

Rentabilidade Mensal



Rentabilidade Acumulada

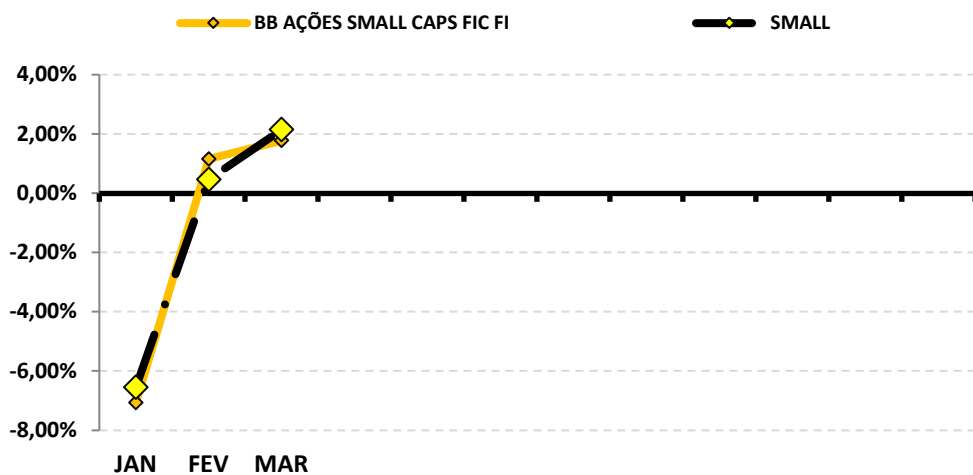


Continuação....

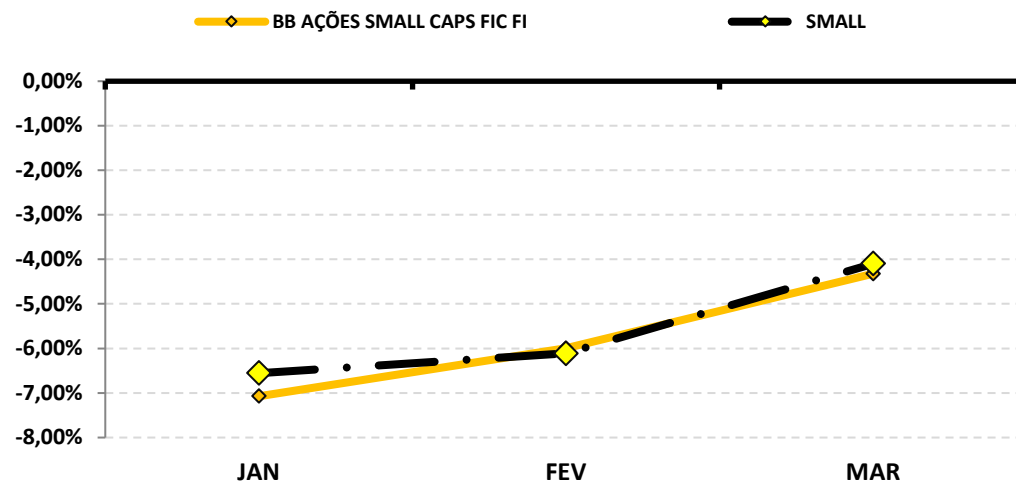
RENTABILIDADE DOS INVESTIMENTOS - 2024 - Fundos atrelados ao SMALL

Fundos de Investimento	RETORNO MENSAL											RETORNO ACUMULADO	
	JAN	FEV	MAR								(R\$)	(%)	(R\$)
BB AÇÕES SMALL CAPS FIC FI	-7,07%	1,16%	1,78%								23.226,62	-4,32%	(59.853,19)
SMALL	-6,55%	0,47%	2,15%									-4,09%	-

Rentabilidade Mensal



Rentabilidade Acumulada

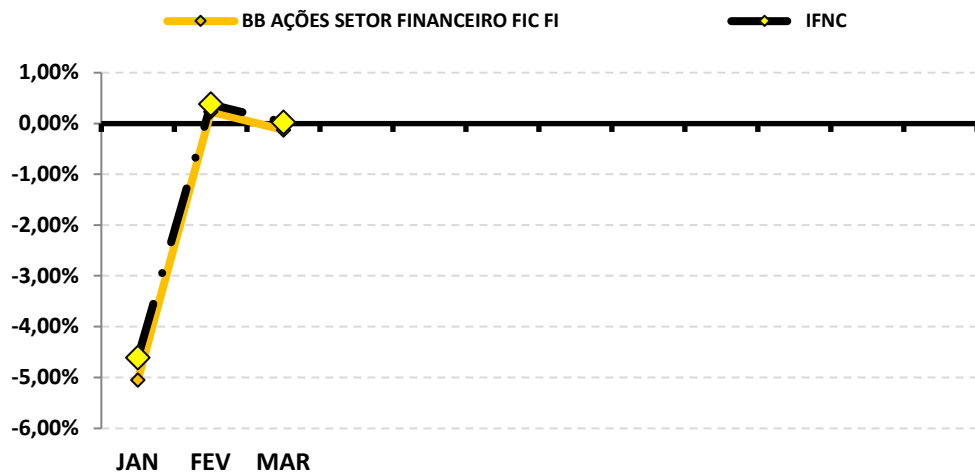


Continuação....

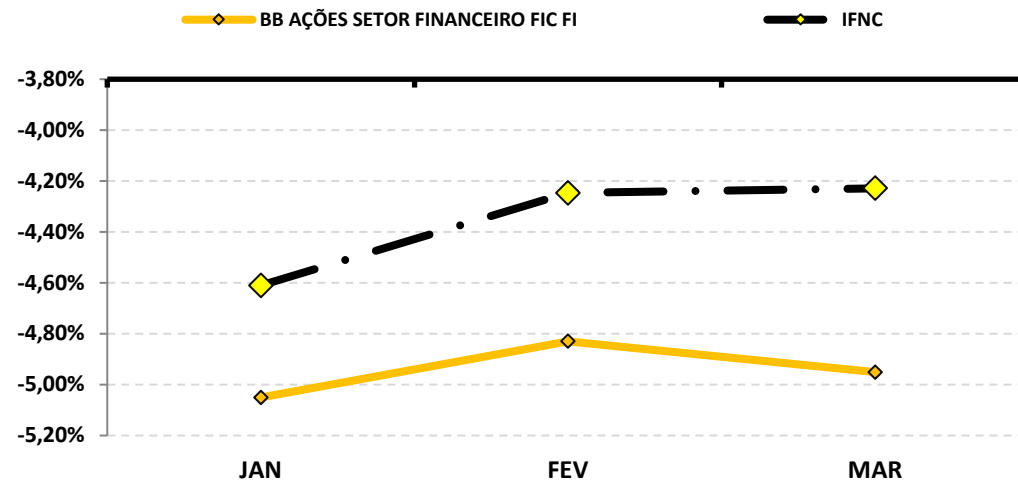
RENTABILIDADE DOS INVESTIMENTOS - 2024 - Fundos atrelados ao IFNC

Fundos de Investimento	RETORNO MENSAL											RETORNO ACUMULADO	
	JAN	FEV	MAR								(R\$)	(%)	(R\$)
BB AÇÕES SETOR FINANCEIRO FIC FI	-5,05%	0,23%	-0,13%								(683,60)	-4,95%	(27.843,94)
IFNC	-4,61%	0,38%	0,02%									-4,23%	-

Rentabilidade Mensal



Rentabilidade Acumulada

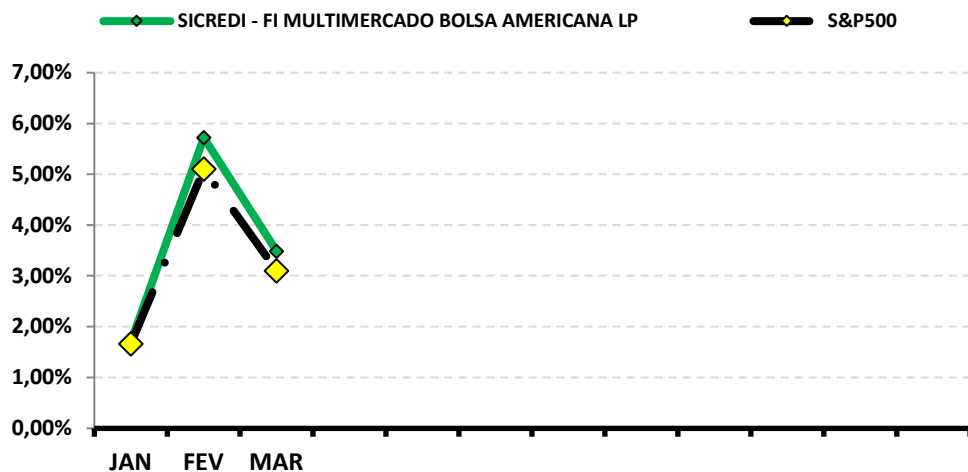


Continuação....

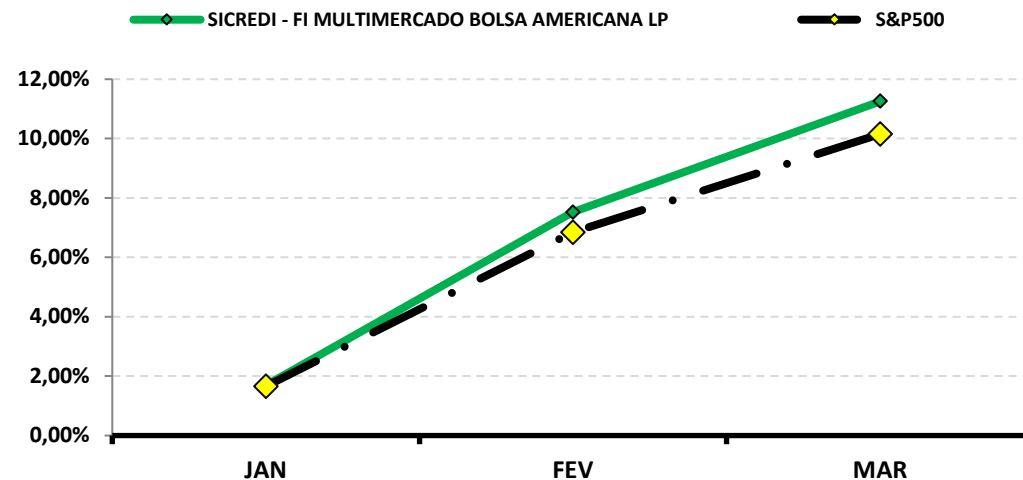
RENTABILIDADE DOS INVESTIMENTOS - 2024 - Fundos atrelados ao S&P500

Fundos de Investimento	RETORNO MENSAL											RETORNO ACUMULADO		
	JAN	FEV	MAR									(R\$)	(%)	(R\$)
SICREDI - FI MULTIMERCADO BOLSA AMERICANA L	1,70%	5,72%	3,48%									26.189,17	11,26%	78.829,50
S&P500	1,66%	5,10%	3,10%										10,16%	-

Rentabilidade Mensal



Rentabilidade Acumulada

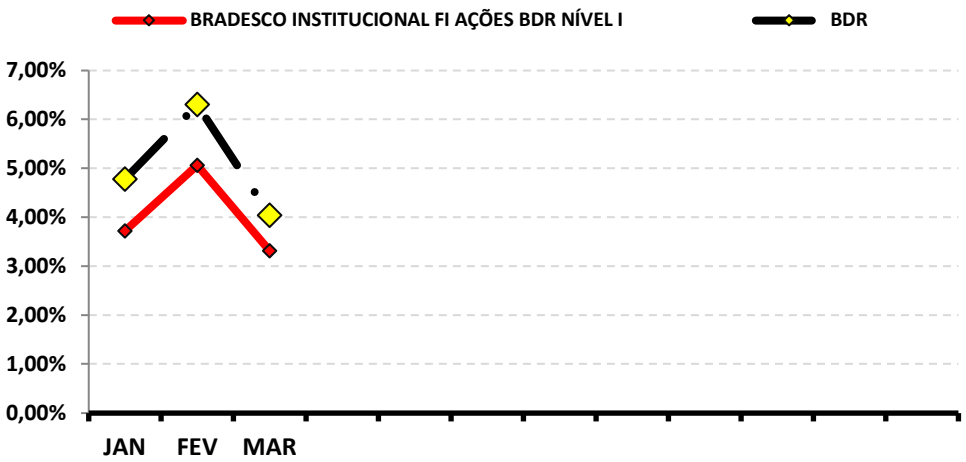


Continuação....

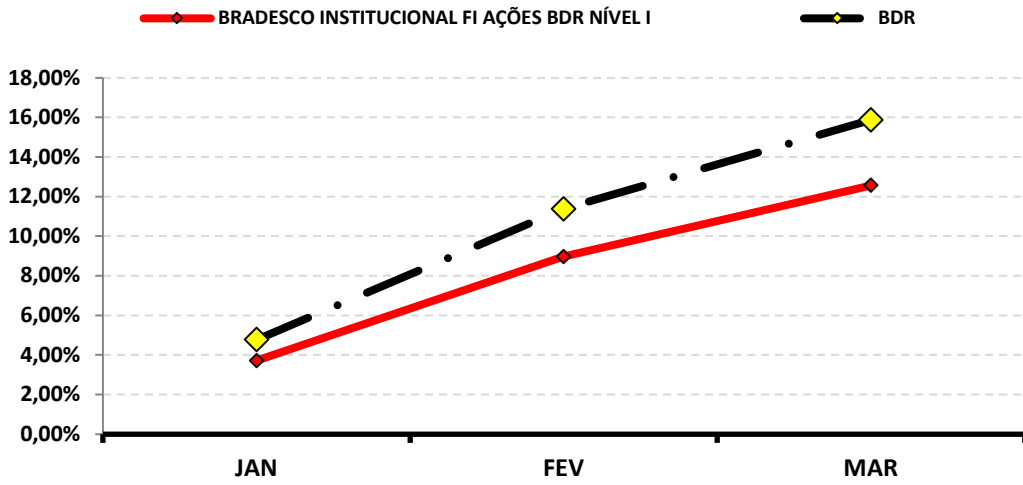
RENTABILIDADE DOS INVESTIMENTOS - 2024 - Fundos atrelados ao BDR

Fundos de Investimento	RETORNO MENSAL											RETORNO ACUMULADO		
	JAN	FEV	MAR									(R\$)	(%)	(R\$)
BRDESCO INSTITUCIONAL FI AÇÕES BDR NÍVEL I	3,72%	5,06%	3,31%									34.191,56	12,58%	119.303,17
BDR	4,78%	6,30%	4,04%										15,88%	-

Rentabilidade Mensal



Rentabilidade Acumulada

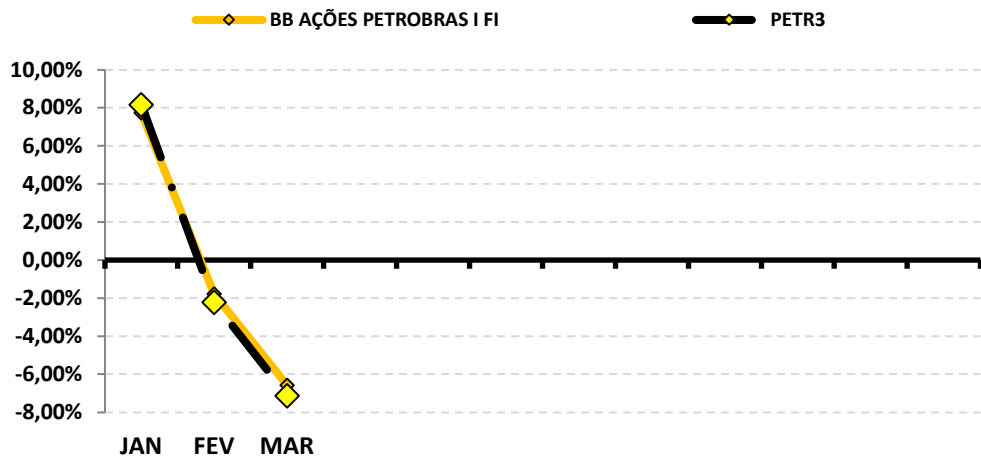


Continuação....

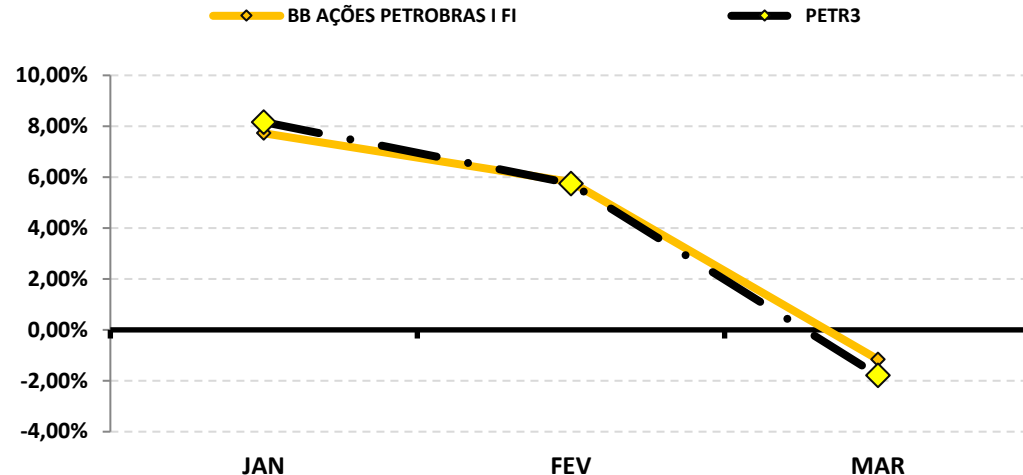
RENTABILIDADE DOS INVESTIMENTOS - 2024 - Fundos atrelados ao PETR3

Fundos de Investimento	RETORNO MENSAL											RETORNO ACUMULADO		
	JAN	FEV	MAR									(R\$)	(%)	(R\$)
BB AÇÕES PETROBRAS I FI	7,73%	-1,79%	-6,59%									(36.005,28)	-1,16%	(6.002,03)
PETR3	8,16%	-2,23%	-7,13%										-1,79%	-

Rentabilidade Mensal



Rentabilidade Acumulada



9-RENTABILIDADE DA CARTEIRA DE INVESTIMENTOS

9.1-RENTABILIDADE MENSAL DA CARTEIRA DE INVESTIMENTOS 2024 - IAPESEM

	JAN	FEV	MAR								
RENTABILIDADE MENSAL DA CARTEIRA	0,29%	0,75%	0,62%								
CDI	0,97%	0,80%	0,83%								
IBOVESPA	-4,79%	0,99%	-0,71%								
META ATUARIAL	0,82%	1,23%	0,56%								

A RENTABILIDADE DA CARTEIRA DO IAPESEM NO MÊS DE MARÇO FOI DE:

R\$ 372.479,03

A META ATUARIAL NO MÊS DE MARÇO FOI DE:

R\$ 333.582,67

9.2-RENTABILIDADE ACUMULADA DA CARTEIRA DE INVESTIMENTOS 2024 - IAPESEM

	JAN	FEV	MAR								
RENTABILIDADE ACUMULADA DA CARTEIRA	0,29%	1,04%	1,66%								
CDI	0,97%	1,78%	2,62%								
IBOVESPA	-4,79%	-3,85%	-4,53%								
META ATUARIAL	0,82%	2,05%	2,62%								

RENTABILIDADE ACUMULADA DO IAPESEM: R\$ 984.094,44

META ATUARIAL ACUMULADA: R\$ 1.542.851,28

DEFASAGEM PARA O CUMPRIMENTO DA META ATUARIAL R\$ (558.756,84)

9.3.-RENTABILIDADE DA CARTEIRA

A Carteira de Investimentos do IAPESEM, apresenta-se com uma rentabilidade acumulada de 1,66% a.a., enquanto o indicador de desempenho do mercado (CDI), obteve um rendimento acumulado de 2,62% a.a., ou seja, uma carteira que alcançou até o momento, uma rentabilidade de 63,45% sobre o índice de referência do mercado.

9.4-META ATUARIAL

Conforme a Política Anual de Investimentos/2024, a Meta Atuarial é uma Taxa de Juros de 4,87% a.a. mais a variação do IPCA. Até março/2024, o IAPESEM não vem superando a Meta Atuarial, conforme tabela abaixo:

	RENTABILIDADE ACUMULADA DA CARTEIRA	META ATUARIAL ACUMULADA	GANHO SOBRE A META ATUARIAL
MAR	1,66%	2,62%	63,45%

9.4.1-PROJEÇÃO DA CARTEIRA PARA FECHAMENTO DE 2024

PROJEÇÃO - META ATUARIAL	PROJEÇÃO - RETORNO (Pessimista)	PROJEÇÃO - RETORNO (Otimista)
9,45%	5,53%	8,05%

Conforme o Boletim FOCUS, emitido pelo Banco Central em 05/04/2024, a inflação projetada (IPCA) para o final do ano deverá ficar em 4,13% e a Meta Atuarial no final de 2024 em 9,45%. Conforme nossa projeção de Retorno Pessimista e Otimista da carteira, a atual carteira do IAPESEM poderá encontrar dificuldades para alcançar a Meta Atuarial. Essa Projeção da Carteira é melhor detalhada na página 62 do Relatório Mensal.

10-ANÁLISE DE MERCADO

10.1-TAXA SELIC

Nas reuniões nos dias 19 e 20 de março de 2024, o COPOM decidiu reduzir a Taxa Selic em 0,50% para 10,75%. Embora a conjuntura econômica global esteja incerta, as principais economias debatem sobre o início do processo de flexibilização da política monetária, sinalizando queda de inflação, que ainda permanece em níveis elevados em diversos países.

O COPOM tira como base a conjuntura macroeconômica nacional e internacional. No mercado interno, o Comitê discutiu o crescimento econômico doméstico, destacando a desaceleração do consumo das famílias no último trimestre de 2023. No entanto, prevaleceu a visão de que o consumo foi sustentado pela dinâmica do mercado de trabalho, expansão de benefícios sociais, desalavancagem das famílias e o processo desinflacionário, que aumentou a renda real disponível. Em resumo, os dados de atividade divulgados indicam uma economia resiliente, mas não alteraram significativamente as perspectivas de crescimento.

Em relação ao cenário internacional, além dos conflitos geopolíticos, os desafios incluem a velocidade da desinflação em meio a uma atividade econômica robusta e um mercado de trabalho resiliente. Em um horizonte mais longo, destaca-se o impacto fiscal na demanda agregada e na liquidez. As incertezas para o processo de desinflação futuro envolvem questões globais como as políticas monetárias das principais economias, os preços relativos entre bens e serviços, a relação entre mercado de trabalho e inflação, além da interação entre política monetária e fiscal e o ciclo financeiro global. Destaca-se a economia sólida dos EUA e a inflação resistente, que influenciam o debate sobre as fontes e desafios da futura desinflação. O Comitê ressalta que continuará focando nos mecanismos de transmissão da conjuntura externa sobre a dinâmica inflacionária interna.

A principal mensagem que traz a ata de reunião é que o COPOM decidiu reduzir a Taxa Selic em 0,50% para 10,75% a.a., após considerar o processo de desinflação, os cenários econômicos, o balanço de riscos e as informações disponíveis. Essa decisão é considerada compatível com a estratégia de levar a inflação para a meta a longo prazo no horizonte relevante. O Comitê enfatiza a importância de manter uma política monetária restritiva até que a desinflação se solidifique, mas, também, até que as expectativas de inflação se ajustem dentro das metas estabelecidas.

A previsão do Boletim Focus, emitido pelo Banco Central no final de dezembro/2023, projeta a taxa de juros finalizando 2024 em 9,00% a.a..

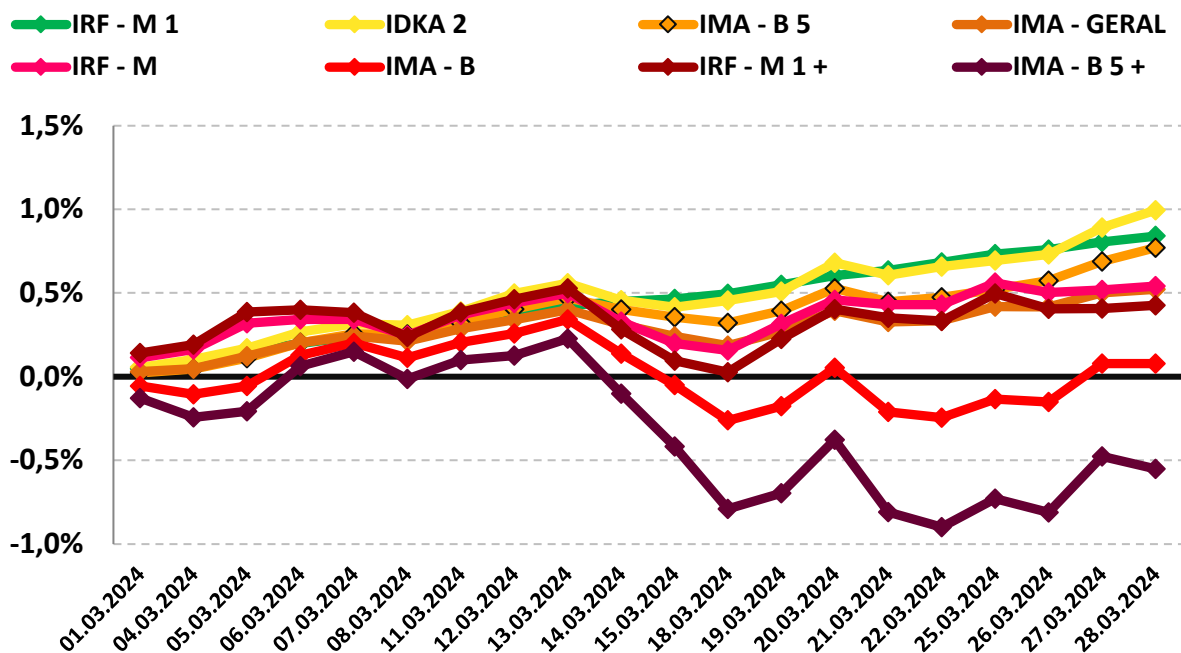
10.2-RENDA FIXA

O mês de março foi marcado por oscilações sobre os Subíndices IMA. O mês iniciou com leve valorização, começando a apresentar desvalorização sobre alguns índices Arrojados na 2ª semana do mês e “andando de lado” até o final do período com a maioria dos índices finalizando de forma positiva enquanto o índice IMA – B 5+ finalizou de forma negativa.

O destaque fica por conta dos ativos Moderados de Médio Prazo. Somente os índices IDKA 2 e IMA – B 5 iniciaram o mês rentabilizando 0,06% e 0,02%, respectivamente, apresentando valorização e finalizando o mês com retorno positivo de 0,99% e 0,77%. Dentre os demais índices que apresentaram recuperação durante o mês, destaca-se os índices Arrojados IMA – B e IRF - M 1 + que chegaram a rentabilizar -0,26% e 0,03%, respectivamente, e conseguiram fechar o mês com rentabilidade positiva de 0,08% e 0,43%.

PERFIL	Conservad.	Moderado			(do menos) Arrojado (para o mais)			
ÍNDICE	IRF – M 1	IDKA 2	IMA – B 5	IMA – GERAL	IRF – M	IMA – B	IRF – M 1 +	IMA – B 5 +
MARÇO	0,84%	0,99%	0,77%	0,52%	0,54%	0,08%	0,43%	-0,55%
Acumulado/2024	2,46%	2,24%	2,06%	1,64%	1,68%	0,18%	1,37%	-1,51%

Rentabilidade Acumulada (Mês)



10.3-RENDA VARIÁVEL - AÇÕES BRASILEIRAS

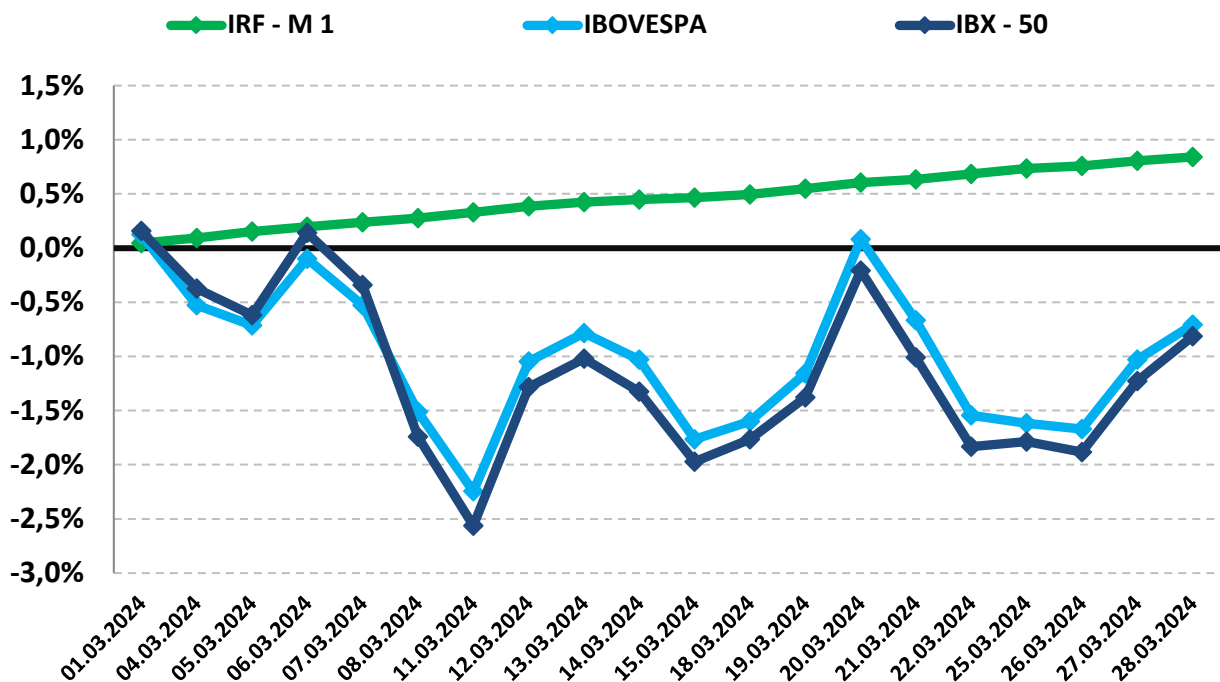
O segmento de Renda Variável iniciou o mês de março com desvalorização, apresentando picos de possíveis recuperações, mas ainda voltando a desvalorizar e finalizando o mês de forma negativa. O FED manteve suas atuais taxas de juros entre 5,25% e 5,5% a.a devido aos resultados econômicos fora do esperado nos EUA no 1º trimestre de 2024. Essa diferença entre a atual Taxa Selic (10,75% a.a.) e os juros americanos prejudica a Bolsa brasileira, pois os investidores estrangeiros preferem investimentos em Renda Fixa dos EUA.

O índice IBOVESPA, principal indicador de ações negociadas na Bolsa brasileira fechou o mês com variação negativa de -0,71% aos 128.106,10 pontos. O índice acumula a variação negativa de -4,53% no ano. O índice IBRX-50 que representa as 50 maiores empresas negociadas na Bolsa, finalizou o mês com uma variação negativa de -0,81% aos 21.314,71 pontos. O índice acumula uma variação negativa de -4,06% no ano.

Analisando por setor, os principais responsáveis pela desvalorização do IBOVESPA foram as ações de empresas ligadas a Petrobrás e Minério (VALE) negociadas na B3, com desvalorização de -6,59% e -5,06%, respectivamente.

PERFIL	Conservad.	(do menos) Arrojado (para o mais)		
ÍNDICE	IRF – M 1	IBOVESPA	PIORES DESEMPENHOS	
			PETROBRÁS	VALE
MARÇO	0,84%	-0,71%	-6,59%	-5,06%
Acumulado/2024	2,46%	-4,53%	-1,16%	-17,85%

Rentabilidade Acumulada (Mês)



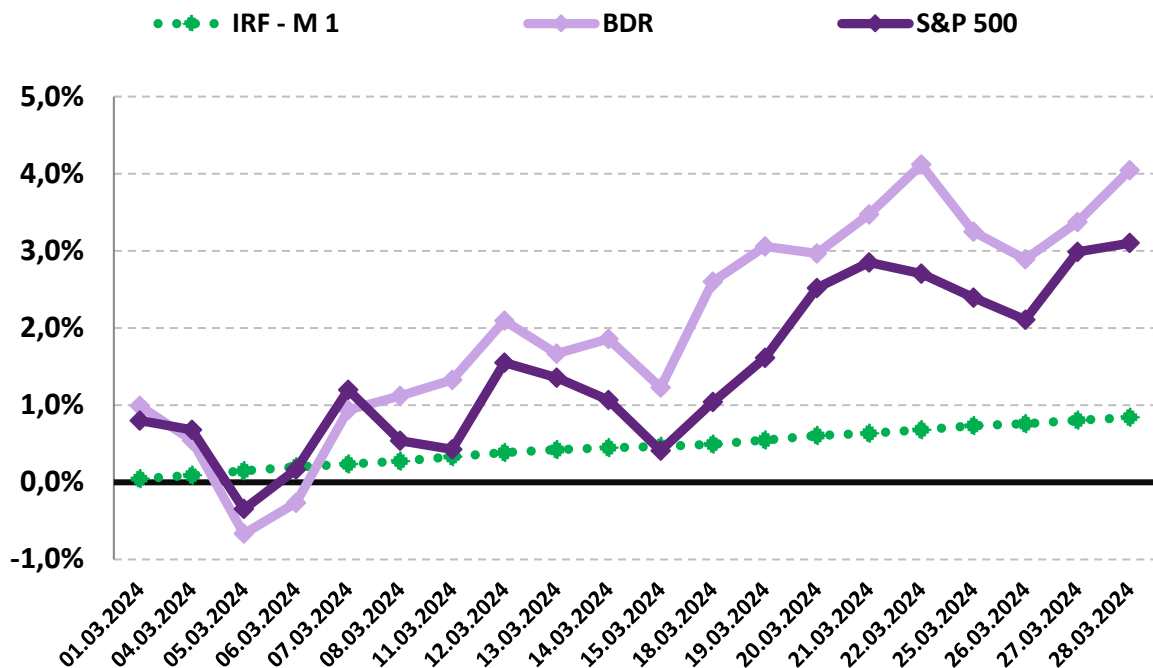
10.4-INVESTIMENTO NO EXTERIOR

O segmento de Investimentos no Exterior apresentou valorização no mês de março. Os índices BDR e S&P 500 iniciou com desvalorização, ganhando força nas semanas seguintes, apresentando oscilações, mas ainda finalizando o mês de forma positiva.

O índice BDR, principal indicador de ações negociadas no Brasil de empresas do exterior fechou o mês com variação positiva de 4,04% com cotação de R\$ 16.200,66. O índice acumula uma variação positiva de 15,88% no ano. O índice S&P 500 que representa as 500 maiores empresas negociadas na Bolsa mundialmente, finalizou o mês com uma variação positiva de 3,10% com cotação de R\$ 5.254,35. O índice acumula uma variação positiva de 10,16% no ano.

PERFIL	Conservad.	(do menos) Arrojado (para o mais)	
ÍNDICE	IRF – M 1	BDR	S&P 500
MARÇO	0,84%	4,04%	3,10%
Acumulado/2024	2,46%	15,88%	10,16%

Rentabilidade Acumulada (Mês)



11-ANÁLISE MACROECONÔMICA

11.1-IPCA

O IPCA de março/2024 (0,16%), apresentou redução em relação ao mês anterior (fevereiro/2024 = 0,81%).

No ano, o IPCA registra alta de 1,42%. Nos últimos doze meses, o IPCA registra acumulação de 3,93%, abaixo dos últimos 12 meses anterior, que registrou acumulação de 4,50%.

Em março de 2023, o IPCA havia ficado em 0,71%.

11.1.1-MAIOR ALTA DE PREÇOS

O grupo que apresentou o maior impacto de alta no IPCA, foi o grupo ALIMENTAÇÃO E BEBIDAS, cujo índice apresentou inflação de 0,11%, influenciado pelo aumento nos preços dos alimentos.

11.1.2-MENOR ALTA DE PREÇOS

O grupo que apresentou maior impacto negativo no IPCA foi o grupo de TRANSPORTE, cujo índice apresentou deflação de -0,07% do IPCA, impactado pelo preço das passagens aéreas.

11.1.3-ALIMENTAÇÃO E BEBIDAS ¹

No mês de março, o grupo ALIMENTAÇÃO E BEBIDAS apresentou inflação de 0,11%, uma redução em relação ao mês anterior (fevereiro/2024 = 0,20%). Os três produtos do grupo, com a maior alta de preços foram a Cebola (14,34% a.m. e 15,93% a.a.), o Açaí (emulsão) (14,20% a.m. e 48,40% a.a.) e o Tomate (9,85% a.m. e 13,21% a.a.).

11.1.4-INFLAÇÃO POR REGIÃO

No mês, São Luís-MA foi a capital que apresentou a maior inflação (0,81%), enquanto Porto Alegre-RS apresentou deflação de -0,13%. No mesmo período, o IPCA registra inflação de 0,16%.

Em 2024, São Luiz - MA é a capital que apresenta a maior inflação (2,96%), enquanto Porto Alegre-RS apresenta inflação de 0,52%. No mesmo período, o IPCA registra alta de 1,42%.

1 O grupo Alimentação e Bebidas, que representa 21,12% do IPCA, é o maior peso entre os 9 grupos pesquisados pelo IBGE. 1% de alta dos preços deste grupo, tem uma representatividade maior do que o grupo Comunicação, por exemplo, que representa 4,80% do IPCA. Por isso, este grupo merece uma análise especial sobre o aumento de preços.

11.2-CENÁRIO ECONÔMICO EXTERNO E INTERNO

INTERNACIONAL

O mês de março foi marcado pela observação dos impactos das decisões da política monetária dos países desenvolvidos. Nos EUA, o país ainda lida com uma inflação que ainda persiste acima da meta e uma atividade econômica aquecida. Os cortes na taxa de juros dependerão da inflação nos próximos meses, visto que a atividade econômica atual não requer estímulo monetário. O mercado de trabalho permanece robusto, com o PIB crescendo acima do potencial. Na zona do Euro, o Banco Central Europeu planeja reduzir as taxas de juros em junho/2024, independente das ações do FED. Indicadores antecedentes sugerem uma recuperação modesta no início deste ano, impulsionada pela melhora dos serviços e uma desaceleração menos acentuada na indústria. Diante da combinação de queda na inflação e fraqueza na atividade econômica, a necessidade de uma política monetária mais expansionista na zona do Euro é evidente. Na China, estímulos fiscais e monetários governamentais serão direcionados para continuar a redução da dívida no setor imobiliário, investimentos em tecnologia e transição energética e na urbanização de áreas periféricas dos grandes centros urbanos. Na América Latina, os ciclos monetários ainda são variados, mas ainda se mantendo em rota de cortes. No México, o Banco Central foi o último a realizar os cortes nos juros. No Chile, foi desacelerado o processo de cortes diante da alta inflacionária ocorrida no início de 2024. Na Argentina, o controle da inflação dependerá do sucesso das reformas propostas pelo novo presidente, ao invés da política monetária.

BRASIL

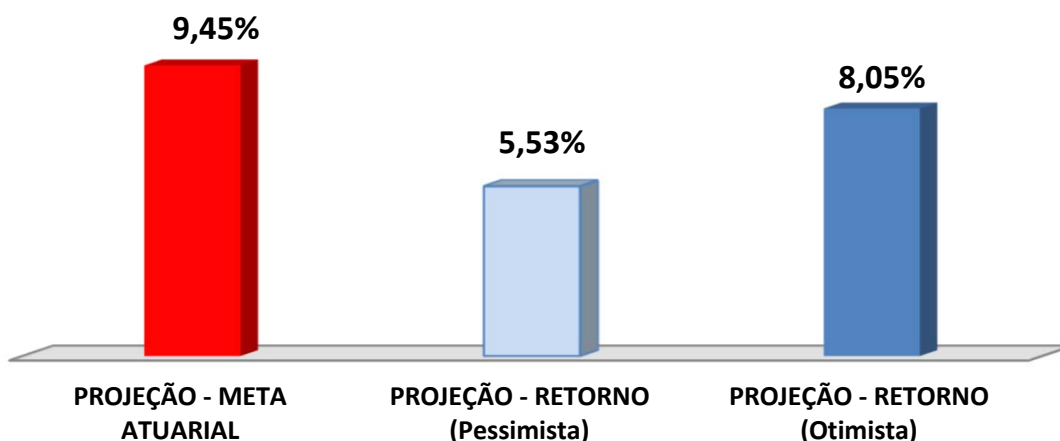
O cenário econômico doméstico no mês de março continua inalterado, com projeções de crescimento moderada, desaceleração da inflação e manutenção de cortes na Taxa Selic nos próximos meses. A população ocupada continua a crescer, principalmente no mercado de trabalho formal, gerando aumento da massa salarial real e beneficiando o consumo, junto ao crédito e a redução das taxas de juros. No cenário fiscal, a arrecadação federal aumentou nos primeiros meses do ano, reduzindo a probabilidade de uma maior revisão da meta de resultado primário. Embora as contas públicas estejam favoráveis no curto prazo, ainda há risco fiscal devido ao crescimento orgânico das despesas obrigatórias acima do esperado no arcabouço fiscal. Diante do cenário econômico incerto, o Banco Central enfatizou a importância de ganhar flexibilidade para possíveis reduções no ritmo de corte de juros. A ata do COPOM mais recente, confirma o corte de 0,5% da Taxa Selic em maio, acreditando que seja a ação apropriada para manter uma política monetária expansionista necessária para o processo desinflacionário.

12-PROJEÇÃO DA META ATUARIAL E RENTABILIDADE DA CARTEIRA

Conforme o último Boletim FOCUS, emitido pelo Banco Central em 05/04/2024, a inflação projetada para o final do ano deverá ficar em 4,13% e a Meta Atuarial aproximadamente em 9,45%.

Se não tivermos grandes oscilações no mercado e a distribuição permanecer nos mesmos índices, conforme demonstra a página 21, a carteira deverá rentabilizar entre 5,53% a 8,05% no final do ano, podendo encontrar dificuldades para alcançar a Meta Atuarial.

Projeção da Carteira



As recomendações e as análises efetuadas seguem as disposições estabelecidas na **Resolução CMN 4.963/2021**, tendo presente as condições de segurança, rentabilidade, solvência, liquidez, motivação, adequação as obrigações previdenciárias e transparência.

É o Parecer.



Igor França Garcia
Atuário MIBA/RJ 1.659

Certificação de Especialista em Investimento - CEA
Consultor de Investimentos credenciado pela CVM

ANEXO I - RENTABILIDADE MENSAL DOS FUNDOS DE INVESTIMENTOS

CNPJ	Fundos de Investimento	RETORNO MENSAL										
		JAN	FEV	MAR								
13.077.418/0001-49	BB PREVIDENCIÁRIO RF REF DI LP PERFIL FIC FI	0,97%	0,80%	0,85%								
11.328.882/0001-35	BB PREVIDENCIÁRIO RF IRF - M 1 TP FIC FI	0,86%	0,74%	0,80%								
13.322.205/0001-35	BB PREVIDENCIÁRIO RF IDKA 2 TP FI	0,71%	0,44%	0,88%								
35.292.588/0001-89	BB PREV RF ALOCAÇÃO ATIVA RETORNO TOTAL FIC FI	0,85%	0,77%	0,77%								
46.134.096/0001-81	BB PREVIDENCIÁRIO RF TP VÉRTICE 2027 FI	0,55%	0,57%	0,61%								
44.345.590/0001-60	BB PREV RF TÍTULOS PÚBLICOS XXI FI	1,11%	0,73%	0,92%								
19.303.795/0001-35	BB PREVIDENCIÁRIO RF TP IPCA III	1,10%	0,73%	0,91%								
07.111.384/0001-69	BB PREVIDENCIÁRIO RF IRF - M TP FI	0,66%	0,44%	0,50%								
13.327.340/0001-73	BB PREVIDENCIÁRIO RF IMA - B 5 + TP FI	-1,51%	0,49%	-0,59%								
08.973.948/0001-35	BB AÇÕES SETOR FINANCEIRO FIC FI	-5,05%	0,23%	-0,13%								
30.518.554/0001-46	BB AÇÕES PETROBRAS I FI	7,73%	-1,79%	-6,59%								
05.100.221/0001-55	BB AÇÕES SMALL CAPS FIC FI	-7,07%	1,16%	1,78%								
35.292.597/0001-70	BB PREVIDENCIÁRIO MULTIMERCADO ALOCAÇÃO FI	0,54%	0,65%	0,72%								
05.962.491/0001-75	BB MULTIMERCADO MACRO LP FIC FI	0,02%	0,50%	0,80%								
05.164.356/0001-84	FI CAIXA BRASIL TÍTULOS PÚBLICOS RF LP	0,95%	0,79%	0,79%								
03.737.206/0001-97	FI CAIXA BRASIL RF REF DI LONGO PRAZO	1,00%	0,82%	0,87%								
10.740.658/0001-93	FI CAIXA BRASIL IMA - B TP RF LP	-0,47%	0,54%	0,06%								
11.484.558/0001-06	BRADESCO FI RF IRF - M 1 TÍTULOS PÚBLICOS	0,87%	0,75%	0,82%								
24.022.566/0001-82	BRADESCO FI RENDA FIXA IDKA PRÉ 2	0,70%	0,41%	0,49%								
20.216.216/0001-04	BRADESCO INSTITUCIONAL FIC FI RF IMA - B 5	0,65%	0,56%	0,74%								
08.702.798/0001-25	BRADESCO INSTITUCIONAL FIC FI RENDA FIXA IMA - B	-0,46%	0,51%	0,04%								
07.187.751/0001-08	BRADESCO FI AÇÕES SUSTENTABILIDADE EMPRESARIAL	-4,28%	2,59%	0,11%								
21.321.454/0001-34	BRADESCO INSTITUCIONAL FI AÇÕES BDR NÍVEL I	3,72%	5,06%	3,31%								
24.634.187/0001-43	SICREDI FI RF LIQUIDEZ EMPRESARIAL	0,97%	0,08%	0,84%								
13.081.159/0001-20	SICREDI - FI INSTITUCIONAL RF REF IRF - M LP	0,73%	0,46%	0,47%								
11.087.118/0001-15	SICREDI - FIC FI INSTITUCIONAL RF REF IMA - B LP	-0,51%	0,54%	0,04%								

